

Apéndices

ÍNDICE

- A. Estadísticas operacionales
- B. Aprobaciones de proyectos con cargo a contribuciones voluntarias
- C. Asistencia técnica a los países menos adelantados (PMA)
- D. Fondos programables
- E. Programa de Alianzas en los Países (PCP)
- F. Nombramientos de titulares de acuerdos de prestación de servicios a título personal (ISA)
- G. Acuerdos y otros arreglos convenidos por la ONUDI en 2020
- H. Exposiciones y seminarios de promoción de países organizados en 2020 por las Oficinas de Promoción de Inversiones y Tecnología (ITPO)
- I. Representación sobre el terreno
- J. Sinopsis de la composición del personal de la ONUDI
- K. Perfeccionamiento del personal
- L. Estadísticas industriales

La versión original del presente documento no fue objeto de revisión editorial oficial en las Naciones Unidas. Las denominaciones empleadas en esta publicación y la forma en que se presentan los datos no implican, de parte de la Secretaría de la Organización de las Naciones Unidas para el Desarrollo Industrial (ONUDI), juicio alguno sobre la condición jurídica de ningún país, territorio, ciudad o zona, o de sus autoridades, ni sobre el trazado de sus fronteras o límites, ni tampoco acerca de su sistema económico o su grado de desarrollo. Las calificaciones de “desarrollados”, “industrializados” o “en desarrollo” se utilizan únicamente para facilitar la presentación estadística y no entrañan necesariamente un juicio sobre la etapa a la que pueda haber llegado determinado país o zona en el proceso de desarrollo. La mención de empresas o productos comerciales no entraña juicio de valor alguno de parte de la ONUDI.

APÉNDICE A
ESTADÍSTICAS OPERACIONALES
Lista de cuadros

- 1A. Gasto en actividades de cooperación técnica, 2017 a 2020, por asociado en la financiación
- 1B. Gastos en actividades de cooperación técnica en 2020, por asociado en la financiación
2. Actividades de cooperación técnica: valor neto de los proyectos aprobados y gastos, 2017 a 2020
- 3A. Actividades de cooperación técnica: valor neto de los proyectos y subvenciones aprobados en 2019 y 2020, por asociado en la financiación
- 3B. Actividades de cooperación técnica: valor neto de los proyectos aprobados en 2020, por asociado en la financiación y zona geográfica
4. Gastos en actividades de cooperación técnica en 2019 y 2020, por asociado en la financiación y componente del proyecto
5. Gastos en actividades de cooperación técnica en 2020, por esfera temática y zona geográfica
6. Gastos en actividades de cooperación técnica, por zona geográfica, 2017 a 2020
7. Gastos en actividades de cooperación técnica en 2020, por zona geográfica
8. Gastos con cargo al presupuesto ordinario y al presupuesto operativo en 2020, por programa y objeto de gasto

Cuadro 1A
Gasto en actividades de cooperación técnica^a, 2017 a 2020, por asociado en la financiación
(en miles de dólares de los Estados Unidos)

	2017	2018	2019	2020	Porcentaje
Principal asociado en la financiación					
Estados Miembros ^b	68.669	62.894	61.597	56.844	32,0
Fondo para el Medio Ambiente Mundial (FMAM)	55.386	59.152	55.250	56.126	31,6
Protocolo de Montreal	28.460	26.773	34.208	23.353	13,1
Unión Europea (UE)	33.986	19.635	21.329	25.935	14,6
Otros países ^c	4.806	7.447	5.742	3.889	2,2
POCT y REA ^d	5.986	5.618	4.800	3.507	2,0
Organismos de las Naciones Unidas ^e	6.073	5.178	5.479	6.074	3,4
Otros donantes, IFI y sector privado ^f	2.420	2.967	1.854	1.945	1,1
Total	205.786	189.664	190.259	177.673	100,0

^a Las actividades de cooperación técnica incluyen los Recursos Especiales para África (REA), que suponen un gasto de 0,2 millones de dólares en 2020.

^b Estados Miembros actuales. Están comprendidos los fondos para el desarrollo industrial y fondos fiduciarios, entre ellos fondos fiduciarios financiados por terceros, autofinanciados, temáticos y para alianzas de Alemania, China, España, la Federación de Rusia, Finlandia y el Perú.

^c Otros países, incluidos antiguos Estados Miembros, balance del Fondo para el Desarrollo Industrial (FDI) y fondos fiduciarios, incluidos los financiados por terceros y los autofinanciados.

^d Programa Ordinario de Cooperación Técnica y Recursos Especiales para África.

^e Suma todos los organismos de las Naciones Unidas, incluidos fondos de otros donantes como el FMAM y la UE como acuerdos de transferencia.

^f Incluye organizaciones no gubernamentales, instituciones financieras internacionales (IFI) y entidades del sector privado.

Cuadro 1B
Gastos en actividades de cooperación técnica^a en 2020, por asociado en la financiación
(en miles de dólares de los Estados Unidos)

<i>Estados Miembros^b</i>		<i>Porcentaje</i>
Alemania	3.397	1,9
Austria	1.892	1,1
Bahrein	1.490	0,8
Burkina Faso	292	0,2
Burundi	(3)	0,0
Chequia	8	0,0
China	3.930	2,2
Chipre	7	0,0
Colombia	196	0,1
Eslovenia	52	0,0
España	488	0,3
Etiopía	390	0,2
Federación de Rusia	2.256	1,3
Finlandia	543	0,3
Guinea	47	0,0
India	824	0,5
Indonesia	(7)	0,0
Internacional	1.447	0,8
Irán (República Islámica del)	424	0,2
Israel	(2)	0,0
Italia	7.979	4,5
Japón	10.676	6,0
Marruecos	1.064	0,6
Nigeria	561	0,3
Noruega	1.341	0,8
Omán	215	0,1
Pakistán	262	0,1
Panamá	57	0,0
Polonia	22	0,0
República de Corea	2.042	1,1
República Democrática del Congo	104	0,1
Santo Tomé y Príncipe	169	0,1
Senegal	286	0,2
Sudán	(35)	0,0
Suecia	5.379	3,0
Suiza	8.971	5,0
Venezuela (República Bolivariana de)	87	0,0
Zambia	(7)	0,0
	56.844	32,0

<i>Estados Miembros^b</i>	<i>Porcentaje</i>	
Fondo para el Medio Ambiente Mundial (FMAM)	56.126	31,6
Protocolo de Montreal	23.353	13,1
Unión Europea (UE)	25.935	14,6
Otros países^c		
Australia	793	0,4
Bélgica	232	0,1
Canadá	913	0,5
Estados Unidos de América	1.962	1,1
Francia	(11)	0,0
	3.889	2,2
POCT y REA^d	3.507	2,0
Organismos de las Naciones Unidas^e	6.074	3,4
Otros donantes, IFI y sector privado^f	1.945	1,1
Total	177.673	100,0

^a Las actividades de cooperación técnica incluyen los Recursos Especiales para África (REA), que suponen un gasto de 0,2 millones de dólares en 2020.

^b Estados Miembros actuales. Están comprendidos los fondos para el desarrollo industrial y fondos fiduciarios, entre ellos, fondos fiduciarios financiados por terceros, autofinanciados, temáticos y para alianzas de Alemania, China, España, la Federación de Rusia, Finlandia y el Perú.

^c Otros países, incluidos antiguos Estados Miembros, balance del Fondo para el Desarrollo Industrial (FDI) y fondos fiduciarios, incluidos los financiados por terceros y los autofinanciados.

^d Programa Ordinario de Cooperación Técnica y Recursos Especiales para África.

^e Suma todos los organismos de las Naciones Unidas, incluidos fondos de otros donantes como el FMAM y la UE como acuerdos de transferencia.

^f Incluye organizaciones no gubernamentales, instituciones financieras internacionales (IFI) y entidades del sector privado.

Nota: Los valores indicados entre paréntesis reflejan una disminución tras la terminación de los proyectos o subvenciones.

Cuadro 2
Actividades de cooperación técnica^a: valor neto de los proyectos aprobados y gastos, 2017 a 2020
(en miles de dólares de los Estados Unidos)

	2017	2018	2019	2020	2017	2018	2019	2020	2017	2018	2019	2020	2017	2018	2019	2020
	<u>Total</u>				<u>Estados Miembros^b</u>				<u>Fondo para el Medio Ambiente Mundial (FMAM)</u>				<u>Protocolo de Montreal</u>			
Valor residual de proyectos arrastrado del ejercicio anterior	392,9	404,4	418,9	383,3	88,0	79,5	79,4	88,5	189,3	225,0	223,2	196,1	70,3	64,4	69,0	50,9
Valor (neto) de los presupuestos de proyectos aprobados durante el ejercicio	217,3	204,2	154,7	143,0	60,1	62,8	70,7	63,7	91,2	57,3	28,2	11,8	22,5	31,5	16,1	15,9
Total de proyectos aprobados en ejecución	610,2	608,6	573,6	526,3	148,1	142,3	150,1	152,2	280,5	282,3	251,4	207,9	92,8	95,9	85,1	66,8
Gasto	205,8	189,7	190,3	177,7	68,7	62,9	61,6	56,8	55,4	59,1	55,3	56,1	28,4	26,8	34,2	23,4
Valor residual de proyectos arrastrado al ejercicio siguiente	404,4	418,9	383,3	348,6	79,4	79,4	88,5	95,4	225,1	223,2	196,1	151,8	64,4	69,1	50,9	43,4
	<u>Unión Europea (UE)</u>				<u>Otros países^c</u>				<u>POCT y REA^d</u>				<u>Organismos de las Naciones Unidas^e</u>			
Valor residual de proyectos arrastrado del ejercicio anterior	22,0	12,3	27,4	31,3	5,6	9,1	7,3	4,1	7,3	5,1	5,1	5,1	8,3	7,5	6,1	6,4
Valor (neto) de los presupuestos de proyectos aprobados durante el ejercicio	24,3	34,7	25,2	30,3	8,3	5,7	2,5	7,4	3,8	5,6	4,8	4,2	5,3	3,8	5,8	7,1
Total de proyectos aprobados en ejecución	46,3	47,0	52,6	61,6	13,9	14,8	9,8	11,5	11,1	10,7	9,9	9,3	13,6	11,3	11,9	13,5
Gasto	34,0	19,6	21,3	25,9	4,8	7,5	5,7	3,9	6,0	5,6	4,8	3,5	6,1	5,2	5,5	6,1
Valor residual de proyectos arrastrado al ejercicio siguiente	12,3	27,4	31,3	35,7	9,1	7,3	4,1	7,6	5,1	5,1	5,1	5,8	7,5	6,1	6,4	7,4
	<u>Otros donantes, IFI y sector privado^f</u>															
Valor residual de proyectos arrastrado del ejercicio anterior	2,1	1,5	1,4	0,9												
Valor (neto) de los presupuestos de proyectos aprobados durante el ejercicio	1,8	2,8	1,4	2,6												
Total de proyectos aprobados en ejecución	3,9	4,3	2,8	3,5												
Gasto	2,4	3,0	1,9	2,0												

Valor residual de proyectos arrastrado al ejercicio siguiente	1,5	1,3	0,9	1,5
---	-----	-----	-----	-----

- ^a Las actividades de cooperación técnica incluyen los Recursos Especiales para África (REA), que suponen un gasto de 0,2 millones de dólares y para los que se aprobaron 0,5 millones de dólares en cifras netas en 2020.
- ^b Estados Miembros actuales. Están comprendidos los fondos para el desarrollo industrial y fondos fiduciarios, entre ellos, fondos fiduciarios financiados por terceros, autofinanciados, temáticos y para alianzas de Alemania, China, España, la Federación de Rusia, Finlandia y el Perú.
- ^c Otros países, incluidos antiguos Estados Miembros, balance del Fondo para el Desarrollo Industrial (FDI) y fondos fiduciarios, incluidos los financiados por terceros y los autofinanciados.
- ^d Programa Ordinario de Cooperación Técnica y Recursos Especiales para África.
- ^e Suma todos los organismos de las Naciones Unidas, incluidos fondos de otros donantes como el FMAM y la UE como acuerdos de transferencia.
- ^f Incluye organizaciones no gubernamentales, instituciones financieras internacionales (IFI) y entidades del sector privado.

Cuadro 3A

Actividades de cooperación técnica^a: valor neto de los proyectos y subvenciones aprobados en 2019 y 2020, por asociado en la financiación

Principal asociado en la financiación	Nuevos proyectos/subvenciones aprobados			Proyectos/subvenciones existentes revisados			Valor neto total de los proyectos/subvenciones aprobados/revisados (en miles de dólares de los EE. UU.)	Porcentaje
	Número de proyectos/subvenciones	Valor de los proyectos/subvenciones (en miles de dólares de los EE. UU.)	Valor medio de los proyectos/subvenciones (en miles de dólares de los EE. UU.)	Número de proyectos/subvenciones	Valor de los créditos revisados (en miles de dólares de los EE. UU.)	Valor medio de los créditos revisados (en miles de dólares de los EE. UU.)		
2020								
Estados Miembros ^b	70	30.909	442	382	32.761	86	63.670	44,5
Fondo para el Medio Ambiente Mundial (FMAM)	34	13.529	398	171	(1.730)	(10)	11.799	8,2
Protocolo de Montreal	64	16.459	257	268	(556)	(2)	15.903	11,1
Unión Europea (UE)	4	8.763	2.191	37	21.565	583	30.328	21,2
Otros países ^c	6	4.860	810	18	2.580	143	7.440	5,2
POCT y REA ^d	49	3.057	62	205	1.184	6	4.241	3,0
Organismos de las Naciones Unidas ^e	18	3.487	194	32	3.610	113	7.097	5,0
Otros donantes, IFI y sector privado ^f	11	2.260	205	22	291	13	2.551	1,8
Total	256	83.324	325	1.135	59.705	53	143.029	
2019								
Estados Miembros ^b	104	47.520	457	405	23.178	57	70.698	45,7
Fondo para el Medio Ambiente Mundial (FMAM)	18	28.615	1.590	194	(400)	(2)	28.215	18,2
Protocolo de Montreal	56	18.469	330	256	(2.402)	(9)	16.067	10,4
Unión Europea (UE)	16	22.746	1.422	24	2.428	101	25.174	16,3
Otros países ^c	1	585	585	17	1.913	113	2.498	1,6
POCT y REA ^d	71	3.884	55	182	946	5	4.830	3,1
Organismos de las Naciones Unidas ^e	10	3.722	372	32	2.088	65	5.810	3,8
Otros donantes, IFI y sector privado ^f	6	831	139	22	598	27	1.429	0,9
Total	282	126.372	448	1.132	28.349	25	154.721	

- ^a Las actividades de cooperación técnica incluyen los Recursos Especiales para África (REA), que suponen recursos aprobados de 0,5 millones de dólares en cifras netas en 2020.
- ^b Estados Miembros actuales. Están comprendidos los fondos para el desarrollo industrial y fondos fiduciarios, entre ellos, fondos fiduciarios financiados por terceros, autofinanciados, temáticos y para alianzas de Alemania, China, España, la Federación de Rusia, Finlandia y el Perú.
- ^c Otros países, incluidos antiguos Estados Miembros, balance del Fondo para el Desarrollo Industrial (FDI) y fondos fiduciarios, incluidos los financiados por terceros y los autofinanciados.
- ^d Programa Ordinario de Cooperación Técnica y Recursos Especiales para África.
- ^e Suma todos los organismos de las Naciones Unidas, incluidos fondos de otros donantes como el FMAM y la UE como acuerdos de transferencia.
- ^f Incluye organizaciones no gubernamentales, instituciones financieras internacionales (IFI) y entidades del sector privado.
- Nota:* Los valores indicados entre paréntesis reflejan una disminución tras la terminación de los proyectos o subvenciones.

Cuadro 3B
Actividades de cooperación técnica^a: valor neto de los proyectos aprobados en 2020,
por asociado en la financiación y zona geográfica
(en miles de dólares de los Estados Unidos)

<i>Principal asociado en la financiación</i>	<i>África (excluidos los Estados Árabes de África)^a</i>	<i>Estados Árabes de África</i>	<i>Asia y el Pacífico (excluidos los Estados Árabes de Asia Occidental)</i>	<i>Estados Árabes de Asia Occidental</i>	<i>Europa y Asia Central</i>	<i>América Latina y el Caribe</i>	<i>Proyectos mundiales e interregionales^a</i>	<i>Total</i>
Estados Miembros ^b	9.992	4.997	7.849	2.242	2.828	7.390	28.372	63.670
Fondo para el Medio Ambiente Mundial (FMAM)	5.340	50	4.699	50	(211)	1.433	438	11.799
Protocolo de Montreal	740	358	11.425	895	1.026	1.515	(56)	15.903
Unión Europea (UE)	15.239	(18)	1.099	24	218	(208)	13.974	30.328
Otros países ^c	786	2.659	1	0	0	0	3.994	7.440
POCT y REA ^d	752	31	564	195	231	101	2.367	4.241
Organismos de las Naciones Unidas ^e	1.702	1.431	168	992	468	1.039	1.297	7.097
Otros donantes, IFI y sector privado ^f	1.638	375	238	310	0	(190)	180	2.551
Total	36.189	9.883	26.043	4.708	4.560	11.080	50.566	143.029
Total África	46.072							
Total Estados Árabes	14.591							

^a Las actividades de cooperación técnica incluyen los Recursos Especiales para África (REA), que suponen recursos aprobados de 0,5 millones de dólares en cifras netas en 2020.

^b Estados Miembros actuales. Están comprendidos los fondos para el desarrollo industrial y fondos fiduciarios, entre ellos, fondos fiduciarios financiados por terceros, autofinanciados, temáticos y para alianzas de Alemania, China, España, la Federación de Rusia, Finlandia y el Perú.

^c Otros países, incluidos antiguos Estados Miembros, balance del Fondo para el Desarrollo Industrial (FDI) y fondos fiduciarios, incluidos los financiados por terceros y los autofinanciados.

^d Programa Ordinario de Cooperación Técnica y Recursos Especiales para África.

^e Suma todos los organismos de las Naciones Unidas, incluidos fondos de otros donantes como el FMAM y la UE como acuerdos de transferencia.

^f Incluye organizaciones no gubernamentales, instituciones financieras internacionales (IFI) y entidades del sector privado.

Nota: Los valores indicados entre paréntesis reflejan una disminución tras la terminación de los proyectos o subvenciones.

Cuadro 4
Gastos en actividades de cooperación técnica^a en 2019 y 2020, por asociado en la financiación y componente del proyecto
(en miles de dólares de los Estados Unidos)

<i>Principal asociado en la financiación</i>	<i>Personal del proyecto</i>	<i>Subcontratos</i>	<i>Becas y capacitación</i>	<i>Equipo</i>	<i>Gastos diversos</i>	<i>Total</i>
2020						
Estados Miembros ^b	27.082	19.562	1.205	6.479	2.516	56.844
Fondo para el Medio Ambiente Mundial (FMAM)	10.183	36.397	492	8.169	885	56.126
Protocolo de Montreal	2.452	17.322	389	3.037	153	23.353
Unión Europea (UE)	10.298	10.002	548	4.405	682	25.935
Otros países ^c	1.724	1.730	391	(66)	110	3.889
POCT y REA ^d	2.738	562	56	20	131	3.507
Organismos de las Naciones Unidas ^e	2.221	3.120	150	295	288	6.074
Otros donantes, IFI y sector privado ^f	366	1.533	(6)	27	25	1.945
Total	57.064	90.228	3.225	22.366	4.790	177.673
<i>Porcentaje</i>	<i>32,1</i>	<i>50,8</i>	<i>1,8</i>	<i>12,6</i>	<i>2,7</i>	
2019						
Estados Miembros ^b	31.471	13.785	5.753	8.035	2.553	61.597
Fondo para el Medio Ambiente Mundial (FMAM)	12.579	31.671	1.434	8.649	917	55.250
Protocolo de Montreal	4.016	22.473	693	6.836	190	34.208
Unión Europea (UE)	8.240	7.872	1.237	3.205	775	21.329
Otros países ^c	2.487	1.777	872	323	283	5.742
POCT y REA ^d	3.772	495	373	18	142	4.800
Organismos de las Naciones Unidas ^e	2.349	1.965	766	241	158	5.479
Otros donantes, IFI y sector privado ^f	824	551	355	2	122	1.854
Total	65.738	80.589	11.483	27.309	5.140	190.259
<i>Porcentaje</i>	<i>34,6</i>	<i>42,4</i>	<i>6,0</i>	<i>14,4</i>	<i>2,7</i>	

^a Las actividades de cooperación técnica incluyen los Recursos Especiales para África (REA), que suponen un gasto de 0,2 millones de dólares en 2020.

^b Estados Miembros actuales. Están comprendidos los fondos para el desarrollo industrial y fondos fiduciarios, entre ellos, fondos fiduciarios financiados por terceros, autofinanciados, temáticos y para alianzas de Alemania, China, España, la Federación de Rusia, Finlandia y el Perú.

- ^c Otros países, incluidos antiguos Estados Miembros, balance del Fondo para el Desarrollo Industrial (FDI) y fondos fiduciarios, incluidos los financiados por terceros y los autofinanciados.
- ^d Programa Ordinario de Cooperación Técnica y Recursos Especiales para África.
- ^e Suma todos los organismos de las Naciones Unidas, incluidos fondos de otros donantes como el FMAM y la UE como acuerdos de transferencia.
- ^f Incluye organizaciones no gubernamentales, instituciones financieras internacionales (IFI) y entidades del sector privado.

Cuadro 5
Gastos en actividades de cooperación técnica^a en 2020, por esfera temática y zona geográfica
(en miles de dólares de los Estados Unidos)

	<i>África</i> <i>(excluidos los</i> <i>Estados</i> <i>Árabes de</i> <i>África)</i>	<i>Estados</i> <i>Árabes de</i> <i>África</i>	<i>Asia y el</i> <i>Pacífico</i> <i>(excluidos los</i> <i>Estados</i> <i>Árabes de Asia</i> <i>Occidental)</i>	<i>Estados</i> <i>Árabes de</i> <i>Asia</i> <i>Occidental</i>	<i>Europa y</i> <i>Asia</i> <i>Central</i>	<i>América</i> <i>Latina y el</i> <i>Caribe</i>	<i>Proyectos</i> <i>mundiales e</i> <i>interregionales</i>	<i>Total</i>	<i>Porcentaje</i>
Creación de prosperidad compartida	17.116	8.649	4.384	2.170	152	1.867	880	35.218	19,8
Fomento de la competitividad económica	7.479	971	3.510	1.669	1.273	3.408	9.617	27.927	15,7
Protección del medio ambiente	12.019	6.450	45.024	2.060	11.220	12.539	18.586	107.898	60,7
Servicios intersectoriales	1.115	154	492	357	289	240	3.983	6.630	3,7
Total	37.729	16.224	53.410	6.256	12.934	18.054	33.066	177.673	
Total África	53.953								
Total Estados Árabes	22.480								

^a Las actividades de cooperación técnica incluyen los Recursos Especiales para África (REA), que suponen un gasto de 0,2 millones de dólares en 2020.

Cuadro 6
Gastos en actividades de cooperación técnica^a, por zona geográfica, 2017 a 2020
(en miles de dólares de los Estados Unidos)

<i>Zona geográfica</i>	<i>2017</i>	<i>2018</i>	<i>2019</i>	<i>2020</i>
África (excluidos los Estados Árabes de África)				
Proyectos por países	40.209	39.713	36.185	34.391
Proyectos regionales	13.536	7.444	6.380	3.338
Subtotal	53.745	47.157	42.565	37.729
Estados Árabes de África				
Proyectos por países	14.527	14.615	16.871	16.288
Proyectos regionales	2.060	1.404	799	64
Subtotal	16.587	16.019	17.670	16.224
Asia y el Pacífico (excluidos los Estados Árabes de Asia Occidental)				
Proyectos por países	56.967	53.844	52.410	50.832
Proyectos regionales	2.351	1.846	3.612	2.578
Subtotal	59.318	55.690	56.022	53.410
Estados Árabes de Asia Occidental				
Proyectos por países	8.508	6.789	9.473	5.254
Proyectos regionales	2.144	2.324	2.443	1.002
Subtotal	10.652	9.113	11.916	6.256
Europa y Asia Central				
Proyectos por países	12.323	12.305	8.576	7.369
Proyectos regionales	982	4.147	5.559	5.565
Subtotal	13.305	16.452	14.135	12.934
América Latina y el Caribe				
Proyectos por países	12.786	9.880	13.459	13.861
Proyectos regionales	2.521	2.904	3.141	4.193
Subtotal	15.307	12.784	16.600	18.054
Proyectos mundiales e interregionales	36.872	32.449	31.351	33.066
Total	205.786	189.664	190.259	177.673

^a Las actividades de cooperación técnica incluyen los Recursos Especiales para África (REA), que suponen un gasto de 0,2 millones de dólares en 2020.

Cuadro 7
Gastos en actividades de cooperación técnica^a en 2020, por zona geográfica
(en miles de dólares de los Estados Unidos)

	África (excluidos los Estados Árabes de África)		Estados Árabes de África		Asia y el Pacífico (excluidos los Estados Árabes de Asia Occidental)		Estados Árabes de Asia Occidental		Europa Asia Central		América Latina y el Caribe		Proyectos mundiales e interregionales		Total	
	(miles de dólares de los EE. UU.)	Porcen- taje	(miles de dólares de los EE. UU.)	Porcen- taje	(miles de dólares de los EE. UU.)	Porcen- taje	(miles de dólares de los EE. UU.)	Porcen- taje	(miles de dólares de los EE. UU.)	Porcen- taje	(miles de dólares de los EE. UU.)	Porcen- taje	(miles de dólares de los EE. UU.)	Porcen- taje	(miles de dólares de los EE. UU.)	Porcen- taje
A. Por principal asociado en la financiación																
Estados Miembros ^b	11.300	30,0	5.870	36,2	7.549	14,1	3.840	61,4	1.860	14,4	6.980	38,7	19.445	58,8	56.844	32,0
Fondo para el Medio Ambiente Mundial (FMAM)	9.915	26,3	2.146	13,2	27.713	51,9	(14)	-0,2	9.792	75,7	6.226	34,5	348	1,1	56.126	31,6
Protocolo de Montreal	875	2,3	3.609	22,2	14.579	27,3	1.028	16,4	843	6,5	2.424	13,4	(5)	0,0	23.353	13,1
Unión Europea (UE)	10.679	28,3	1.948	12,0	3.152	5,9	795	12,7	87	0,7	1.168	6,5	8.106	24,5	25.935	14,6
Otros países ^c	1.196	3,2	1.847	11,4	-	0,0	-	0,0	-	0,0	-	0,0	846	2,6	3.889	2,2
POCT y REA ^d	479	1,3	65	0,4	398	0,7	120	0,4	110	0,9	244	1,4	2.091	6,3	3.507	2,0
Organismos de las Naciones Unidas ^e	2.204	5,8	492	3,0	20	0,0	237	0,1	242	1,9	998	5,5	1.881	5,7	6.074	3,4
Otros donantes, IFI y sector privado ^f	1.081	2,9	247	1,5	(1)	0,0	250	0,2	-	0,0	14	0,1	354	1,1	1.945	1,1
Total	37.729		16.224		53.410		6.256		12.934		18.054		33.066		177.673	
Total África	53.953	30,4														
Total Estados Árabes	22.480	12,7														
B. Por componente de los proyectos																
Personal del proyecto	14.675	38,9	5.732	35,3	9.320	17,4	3.111	49,7	2.979	23,0	5.825	32,3	15.422	46,6	57.064	32,1
Subcontratos	14.595	38,7	6.592	40,6	38.865	72,8	1.760	28,1	3.930	30,4	8.187	45,3	16.299	49,3	90.228	50,8
Becas y capacitación	468	1,2	1.039	6,4	787	1,5	220	3,5	139	1,1	438	2,4	134	0,4	3.225	1,8
Equipo	6.431	17,0	2.482	15,3	3.728	7,0	851	13,6	5.595	43,3	2.914	16,1	365	1,1	22.366	12,6
Gastos diversos	1.560	4,1	379	2,3	710	1,3	314	5,0	291	2,2	690	3,8	846	2,6	4.790	2,7
Total	37.729		16.224		53.410		6.256		12.934		18.054		33.066		177.673	

^a Las actividades de cooperación técnica incluyen los Recursos Especiales para África (REA), que suponen un gasto de 0,2 millones de dólares en 2020.

- ^b Estados Miembros actuales. Están comprendidos los fondos para el desarrollo industrial y fondos fiduciarios, entre ellos, fondos fiduciarios financiados por terceros, autofinanciados, temáticos y para alianzas de Alemania, China, España, la Federación de Rusia, Finlandia y el Perú.
 - ^c Otros países, incluidos antiguos Estados Miembros, balance del Fondo para el Desarrollo Industrial (FDI) y fondos fiduciarios, incluidos los financiados por terceros y los autofinanciados.
 - ^d Programa Ordinario de Cooperación Técnica y Recursos Especiales para África.
 - ^e Suma todos los organismos de las Naciones Unidas, incluidos fondos de otros donantes como el FMAM y la UE como acuerdos de transferencia.
 - ^f Incluye organizaciones no gubernamentales, instituciones financieras internacionales (IFI) y entidades del sector privado.
- Nota:* Los valores indicados entre paréntesis reflejan una disminución tras la terminación de los proyectos o subvenciones.

Cuadro 8
Gastos con cargo al presupuesto ordinario y al presupuesto operativo en 2020,
por programa y objeto de gasto
(en miles de euros)

Programa	1	2	3	4	5	6	7
Gastos	<i>Gastos de personal</i>	<i>Consultores</i>	<i>Reuniones</i>	<i>Viajes</i>	<i>Programa ordinario de cooperación técnica^a (POTC)</i>	<i>Otros</i>	<i>Total para 2019</i>
A ÓRGANOS NORMATIVOS							
A.1 Reuniones de los órganos normativos	0,7	0,0	0,0	0,0	0,0	864,1	864,8
A.2 Secretaría de los Órganos Normativos y relaciones con los Estados Miembros	810,2	3,3	0,0	3,5	0,0	1,9	818,9
Subtotal	810,9	3,3	0,0	3,5	0,0	866,0	1.683,7
B DIRECCIÓN EJECUTIVA Y GESTIÓN ESTRATÉGICA							
B.1 Dirección ejecutiva y gestión estratégica	2.839,5	23,3	0,0	26,2	0,0	393,8	3.282,8
B.2 Evaluación	952,5	0,0	0,0	0,0	0,0	0,4	952,9
B.3 Servicios jurídicos	675,4	0,0	0,0	0,0	0,0	0,1	675,5
B.4 Auditoría interna e investigación	911,2	10,4	0,0	1,3	0,0	0,5	923,4
B.5 Ética y responsabilidad	117,6	0,0	0,0	0,0	0,0	0,1	117,7
B.6 Comité Consultivo de Auditoría	0,0	19,0	0,0	0,0	0,0	0,0	19,0
Subtotal	5.496,2	52,7	0,0	27,5	0,0	394,9	5.971,3
C PRIORIDADES TEMÁTICAS							
C.1 Creación de prosperidad compartida	10.080,9	15,5	0,0	11,1	1.983,1	19,0	12.109,6
C.2 Fomento de la competitividad económica	7.711,2	5,4	0,0	3,6	842,9	2,0	8.565,1
C.3 Protección del medio ambiente	10.972,7	406,5	0,0	74,9	1.030,3	39,9	12.524,3
C.4 Servicios intersectoriales	5.891,8	148,1	5,5	51,1	258,7	420,2	6.775,4
C.5 Apoyo a las operaciones sobre el terreno	2.358,0	11,8	0,0	39,4	0,0	2.196,7	4.605,9
Subtotal	37.014,6	587,3	5,5	180,1	4.115,0	2.677,8	44.580,3
D OPERACIONES DE GESTIÓN EMPRESARIAL							
D.1 Gestión de los recursos humanos e incorporación de la perspectiva de género	2.758,0	26,5	0,0	0,6	0,0	0,1	2.785,2
D.2 Servicios financieros	3.616,2	3,2	0,0	0,0	0,0	15,2	3.634,6
D.3 Adquisiciones y logística	2.717,1	0,0	0,0	0,3	0,0	317,3	3.034,7
D.4 Tecnología de la información y las comunicaciones	2.455,1	0,3	0,0	1,4	0,0	1.602,2	4.059,0
D.5 Dirección y gestión	678,4	25,0	0,0	4,0	0,0	0,4	707,8
Subtotal	12.224,8	55,0	0,0	6,3	0,0	1.935,2	14.221,3
F.1 Gastos indirectos	3.654,3	0,0	0,0	0,0	0,0	9.599,1	13.253,4
Total de gastos	59.200,8	698,3	5,5	217,4	4.115,0	15.473,0	79.710,0
Ingresos							
C.5 Contribuciones de los Gobiernos a los gastos de las oficinas sobre el terreno	0,0	0,0	0,0	0,0	0,0	140,6	140,6
Ingresos varios	0,0	0,0	0,0	0,0	0,0	1.193,3	1.193,3
Total de ingresos	0,0	0,0	0,0	0,0	0,0	1.333,9	1.333,9
Total general neto	59.200,7	698,3	5,5	217,5	4.115,0	14.139,1	78.376,1
E ADMINISTRACIÓN DE EDIFICIOS							
E.1 Administración de los edificios comunes	8.154,5	16,6	0,0	0,1	0,0	15.448,6	23.619,8
E.2 Administración de los edificios de uso conjunto	327,9	0,0	0,0	0,0	0,0	778,6	1.106,5
Total de gastos	8.482,4	16,6	0,0	0,1	0,0	16.227,2	24.726,3

Sírvase observar que los gastos totales de los Servicios de Administración de Edificios son compartidos por todos los usuarios y las cifras aquí consignadas se recuperan en su totalidad. La participación neta de la ONUDI se incluye en el programa F *supra*.

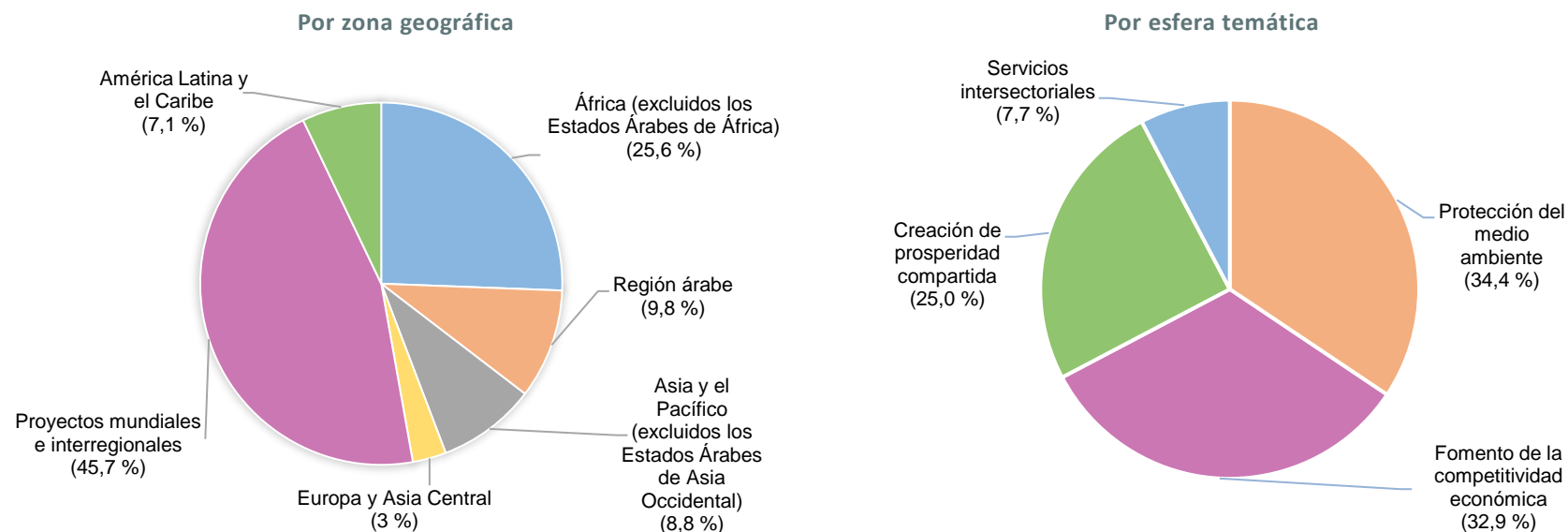
El informe se ha preparado utilizando datos de 2020, con un período de cierre de 2021 en SAP.

^a Representa las consignaciones totales para 2020 transferidas a la cuenta especial del Programa Ordinario de Cooperación Técnica (POCT).

APÉNDICE B

APROBACIONES DE PROYECTOS CON CARGO A CONTRIBUCIONES VOLUNTARIAS

Contribuciones gubernamentales: aprobaciones netas en 2020^{a,b}



Zona geográfica	(en miles de dólares de los EE. UU.)	Porcentaje	Esfera temática	(en miles de dólares de los EE. UU.)	Porcentaje
África (excluidos los Estados Árabes de África)	26.018	25,6	Protección del medio ambiente	34.889	34,4
Región árabe	9.904	9,8	Fomento de la competitividad económica	33.395	32,9
Asia y el Pacífico (excluidos los Estados Árabes de Asia Occidental)	8.949	8,8	Creación de prosperidad compartida	25.339	25,0
Europa y Asia Central	3.047	3,0	Servicios intersectoriales	7.816	7,7
Proyectos mundiales e interregionales	46.339	45,7			
América Latina y el Caribe	7.182	7,1			
TOTAL	101.439	100	TOTAL	101.439	100

^a Incluye los proyectos financiados por los Estados Miembros, la Unión Europea y otros países con cargo al Fondo para el Desarrollo Industrial (FDI) y fondos fiduciarios, entre ellos, fondos fiduciarios autofinanciados, financiados por terceros, temáticos y de asociación (incluidos los de Alemania, China, España, la Federación de Rusia, Finlandia y el Perú).

^b Incluye el programa de Expertos Asociados y Funcionarios Subalternos del Cuadro Orgánico (1,1 millones de dólares).

APÉNDICE C

ASISTENCIA TÉCNICA A LOS PAÍSES MENOS ADELANTADOS

*Cuadro 1: Gastos^a por país y asociado en la financiación en 2020
(en miles de dólares de los Estados Unidos)*

	<i>Estados Miembros^b</i>	<i>Fondo para el Medio Ambiente Mundial (FMAM)</i>	<i>Protocolo de Montreal</i>	<i>Unión Europea (UE)</i>	<i>Otros países^c</i>	<i>POCT y REA^d</i>	<i>Organismos de las Naciones Unidas^e</i>	<i>Otros donantes, IFI y sector privado^f</i>	<i>Total</i>
África									
Angola	-	195	-	-	-	-	-	195	
Benin	-	-	-	-	-	-	(22)	(22)	
Burkina Faso	-	427	51	-	-	-	-	478	
Burundi	(3)	175	81	-	-	-	-	253	
Chad	-	-	-	-	-	-	-	0	
Comoras	-	-	-	-	-	2	-	2	
Eritrea	-	-	-	-	-	-	-	0	
Etiopía	5.260	-	58	1.894	(2)	9	-	7.219	
Gambia	-	320	8	3	-	-	-	331	
Guinea	47	(17)	-	870	-	30	588	1.518	
Guinea-Bissau	4	-	9	447	-	9	-	469	
Guinea Ecuatorial	-	-	18	-	-	-	210	228	
Lesotho	-	-	-	-	-	-	-	0	
Liberia	355	-	-	2.563	-	-	-	2.918	
Madagascar	-	524	2	3	-	44	160	733	
Malawi	-	-	9	-	-	-	-	9	
Malí	-	-	-	-	-	-	201	201	
Mauritania	-	-	-	-	-	35	-	35	
Mozambique	372	430	-	695	-	-	-	1.497	
Níger	-	-	40	-	-	-	-	40	
República Centroafricana	-	(50)	-	-	-	-	-	(50)	
República Democrática del Congo	103	158	-	-	-	-	225	486	
República Unida de Tanzania	(4)	486	42	-	-	-	226	750	
Rwanda	28	121	8	-	-	-	(1)	156	
Santo Tomé y Príncipe	169	532	-	-	-	-	-	701	
Senegal	807	2.065	10	-	222	(1)	22	3.125	
Sierra Leona	16	(50)	5	602	-	-	-	573	
Sudán del Sur	270	33	-	660	975	(1)	620	2.557	

	Estados Miembros ^b	Fondo para el Medio Ambiente Mundial (FMAM)	Protocolo de Montreal	Unión Europea (UE)	Otros países ^c	POCT y REA ^d	Organismos de las Naciones Unidas ^e	Otros donantes, IFI y sector privado ^f	Total
Togo	-	-	39	-	-	-	106	-	145
Uganda	354	241	4	-	-	(4)	-	-	595
Zambia	368	-	15	-	-	-	-	-	383
Subtotal – África	8.146	5.590	399	7.737	1.195	123	1.900	435	25.525
Estados Árabes de África									
Somalia	2.237	-	6	-	-	-	100	-	2.343
Sudán	768	-	1.057	825	(150)	39	15	309	2.863
Subtotal – Estados Árabes de África	3.005	0	1.063	825	(150)	39	115	309	5.206
Asia y el Pacífico									
Afganistán	48	234	31	-	-	(1)	-	-	312
Bangladesh	-	102	-	-	-	5	-	-	107
Bhután	-	-	-	-	-	-	-	-	0
Camboya	350	336	-	744	-	-	20	4	1.454
Myanmar	498	342	2	-	-	33	-	-	875
Nepal	25	(1)	-	-	-	1	-	-	25
República Democrática Popular Lao	-	682	-	-	-	-	-	-	682
Vanuatu	-	-	-	-	-	4	-	-	4
Subtotal – Asia y el Pacífico	921	1.695	33	744	0	42	20	4	3.459
América Latina y el Caribe									
Haití	-	-	-	-	-	-	-	-	0
Subtotal – América Latina y el Caribe	-	-	-	-	-	-	-	-	0
Estados Árabes de Asia Occidental									
Yemen	-	(19)	-	-	-	-	-	-	(19)
Subtotal – Estados Árabes de Asia Occidental	-	(19)	-	-	-	-	-	-	(19)
Total general	12.072	7.266	1.495	9.306	1.045	204	2.035	748	34.171

^a Las actividades de cooperación técnica incluyen los Recursos Especiales para África (REA), que suponen un gasto de 0,2 millones de dólares en 2020.

^b Estados Miembros actuales. Están comprendidos los fondos para el desarrollo industrial y fondos fiduciarios, entre ellos, fondos fiduciarios financiados por terceros, autofinanciados, temáticos y para alianzas de Alemania, China, España, la Federación de Rusia, Finlandia y el Perú.

^c Otros países, incluidos antiguos Estados Miembros, balance del Fondo para el Desarrollo Industrial (FDI) y fondos fiduciarios, incluidos los financiados por terceros y los autofinanciados.

^d Programa Ordinario de Cooperación Técnica y Recursos Especiales para África.

^e Suma todos los organismos de las Naciones Unidas, incluidos fondos de otros donantes como el FMAM y la UE como acuerdos de transferencia.

^f Incluye organizaciones no gubernamentales, instituciones financieras internacionales (IFI) y entidades del sector privado.
Nota: Los valores indicados entre paréntesis reflejan una disminución tras la terminación de los proyectos o subvenciones.

Cuadro 2: Valor neto de los proyectos aprobados, por país y asociado en la financiación, 2020^a
(en miles de dólares de los Estados Unidos)

	Estados Miembros ^b	Fondo para el Medio Ambiente Mundial (FMAM)	Protocolo de Montreal	Unión Europea (UE)	Otros países ^c	POCT y REA ^d	Organismos de las Naciones Unidas ^e	Otros donantes, IFI y sector privado ^f	Total
África									
Angola	-	-	-	-	-	-	-	-	0
Benín	-14	-	7	-	-	-	-30	-	-37
Burkina Faso	-	-36	-	-	-	-	-	-	-36
Burundi	-	-	10	-	-	-	-	-	10
Chad	-	-	-	-	-	-	-	-	0
Comoras	-	-	-	-	-	23	-	-	23
Eritrea	-	-	10	-	-	-	-	-	10
Etiopía	3.626	100	-	-17	-5	-11	-	-	3.693
Gambia	-	-216	90	736	-	-4	-	-	606
Guinea	-	-	135	8	-	55	427	-	625
Guinea-Bissau	-	-	-	1.405	-	-2	-	-	1.403
Guinea Ecuatorial	-	-	10	-	-	-	-	241	251
Liberia	1.970	-	-	4.732	-	-	-	-	6.702
Madagascar	-11	150	-	-1	-	-6	159	-	291
Malawi	-	-	100	-	-	-	-	-	100
Malí	-	-	-	-	-	-	-61	-	-61
Mauritania	-	-	-	-	-	-2	-	-	-2
Mozambique	20	-	-	1.943	-	-	-	-	1.963
Níger	-	-	89	-	-	29	-	-	118
República Democrática del Congo	-319	-	-	-	-	57	-	271	9
República Unida de Tanzania	-5	-	-	-	-	-	142	-	137
Rwanda	61	-	70	-	-	-1	-13	-	117
Santo Tomé y Príncipe	46	-	-	-	-	-	-	-	46
Senegal	1.833	80	70	-	792	-1	-	-	2.774
Sierra Leona	-	200	-	1.105	-	-	-	-	1.305
Sudán del Sur	-	50	-	964	-	-	975	-	1.989
Togo	-	-	-	-	-	-	106	-	106
Uganda	96	-	63	-	-	-	-	-	159
Zambia	614	-	50	-	-	25	-	-	689
Subtotal - África	7.917	328	704	10.875	787	162	1.705	512	22.990

	Estados Miembros ^b	Fondo para el Medio Ambiente Mundial (FMAM)	Protocolo de Montreal	Unión Europea (UE)	Otros países ^c	POCT y REA ^d	Organismos de las Naciones Unidas ^e	Otros donantes, IFI y sector privado ^f	Total
Estados Árabes de África									
Somalia	1.527	-	-	-	-	-	790	-	2.317
Sudán	95	-	30	10	-	-4	-1	413	543
Subtotal – Estados Árabes de África	1.622	-	30	10	-	-4	789	413	2.860
Asia y el Pacífico									
Afganistán	-	1,320	118	-	-	51	-	-	1,489
Bangladesh	-	-	-	-	-	23	-	-	23
Bhután	509	-	-	-	-	-7	-	-	502
Camboya	438	-492	-	58	1	-	168	197	370
Myanmar	300	3,985	-	-	-	35	-	-	4,320
Nepal	245	-13	-	-	-	104	-	-	336
República Democrática Popular Lao	-	-	-	-	-	-	-	-	0
Vanuatu	-	-	-	-	-	23	-	-	23
Subtotal – Asia y el Pacífico	1.492	4.800	118	58	1	229	168	197	7.063
América Latina y el Caribe									
Haití	-	-	-	-	-	-9	-	-	-9
Subtotal – América Latina y el Caribe	-	-	-	-	-	-9	-	-	-9
Estados Árabes de Asia Occidental									
Yemen	-	-	-100	-	-	-	-	-	-100
Subtotal – Estados Árabes de Asia Occidental	-	-	-100	-	-	-	-	-	-100
Total general	11.031	5.128	752	10.943	788	378	2.662	1.122	32.804

^a Las actividades de cooperación técnica incluyen los Recursos Especiales para África (REA), para los que se aprobaron 0,5 millones de dólares en cifras netas en 2020.

^b Estados Miembros actuales. Están comprendidos los fondos para el desarrollo industrial y fondos fiduciarios, entre ellos, fondos fiduciarios financiados por terceros, autofinanciados, temáticos y para alianzas de Alemania, China, España, la Federación de Rusia, Finlandia y el Perú.

^c Otros países, incluidos antiguos Estados Miembros, balance del Fondo para el Desarrollo Industrial (FDI) y fondos fiduciarios, incluidos los financiados por terceros y los autofinanciados.

^d Programa Ordinario de Cooperación Técnica y Recursos Especiales para África.

^e Suma todos los organismos de las Naciones Unidas, incluidos fondos de otros donantes como el FMAM y la UE como acuerdos de transferencia.

^f Incluye organizaciones no gubernamentales, instituciones financieras internacionales (IFI) y entidades del sector privado.

Nota: Los valores indicados entre paréntesis reflejan una disminución tras la terminación de los proyectos o subvenciones.

APÉNDICE D

FONDOS PROGRAMABLES^a
Aprobaciones netas y gastos en 2020

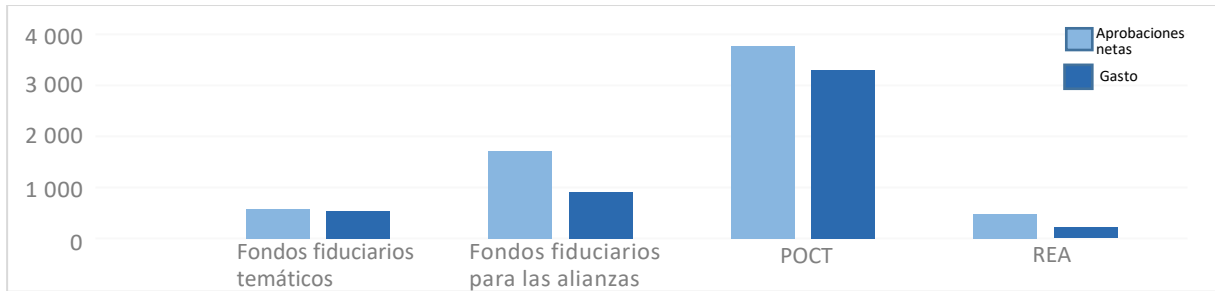
	<i>Aprobaciones</i>	
	<i>netas</i>	<i>Gastos</i>
	<i>(en miles de dólares de los EE. UU.)</i>	
Fondos fiduciarios temáticos		
Fondo Fiduciario para Aumentar la Seguridad Alimentaria mediante la Promoción de las Agroempresas y Agroindustrias ^b	(59)	238
Fondo Fiduciario para las Energías Renovables para la Producción	(40)	1
Fondo Fiduciario para la Creación de Capacidad relacionada con el Comercio ^c	46	272
Fondo Fiduciario para el Empleo de Jóvenes	0	(0)
Fondo Fiduciario para América Latina y el Caribe	639	22
TOTAL	586	533
Fondos fiduciarios para las alianzas		
Fondo Fiduciario para las Alianzas	(139)	97
Fondo Fiduciario para las Alianzas – China	1.871	747
Fondo Fiduciario para las Alianzas – Federación de Rusia	(0)	39
Fondo Fiduciario para las Alianzas – España	(17)	(2)
Fondo Fiduciario para las Alianzas – Perú	0	33
TOTAL	1.715	914
Programa Ordinario de Cooperación Técnica (POCT)		
Fomento de la competitividad económica	451	238
Creación de prosperidad compartida	257	305
Protección del medio ambiente	543	1.071
Cuestiones intersectoriales	2.514	1.677
TOTAL	3.766	3.292
Recursos Especiales para África (REA)	475	216
Total del POCT y los REA	4.241	3.507

^a Los fondos programables son contribuciones para fines generales de los Estados Miembros.

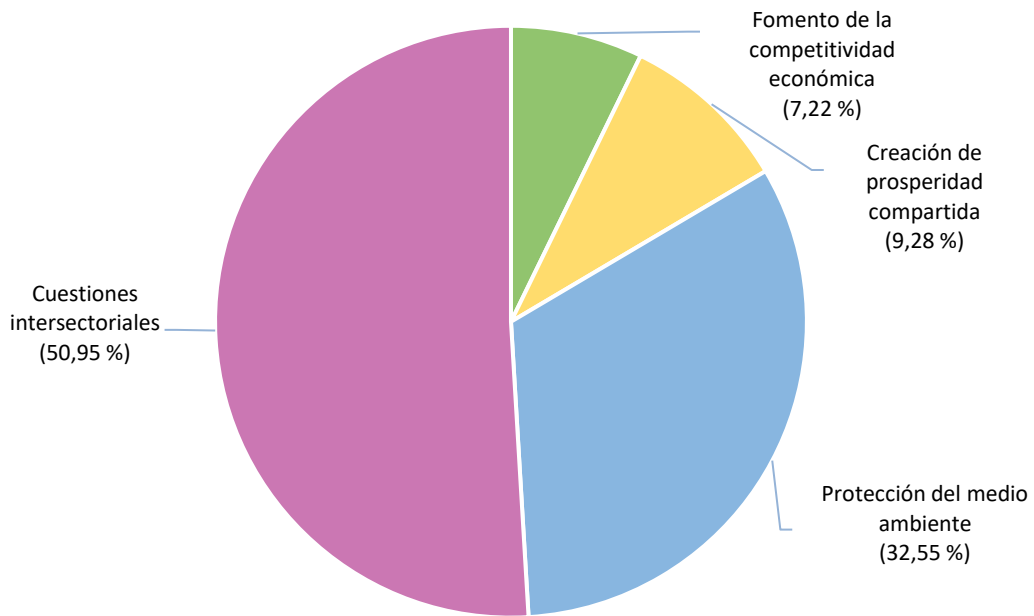
^b Incluye la contribución de Finlandia.

^c Incluye la contribución de Alemania y Finlandia.

Aprobaciones netas y gastos en 2020



*Programa Ordinario de Cooperación Técnica
Porcentaje de los gastos*



APÉNDICE E


PROGRAMAS DE ALIANZAS EN LOS PAÍSES (PCP) EN CURSO DE APLICACIÓN

Se inicia la fase de ejecución del PCP de Camboya, contribuye a iniciativas de recuperación de la COVID-19



- En diciembre de 2020, comenzó la ejecución del PCP de Camboya, tras la **firma del documento del programa del PCP** por el Director General de la ONUDI y el Ministro Superior de Industria, Ciencia, Tecnología e Innovación de Camboya. La ceremonia oficial de firma se organizó con la participación de altos representantes gubernamentales, pertenecientes a diversos ministerios, y representantes de alto nivel de los asociados internacionales para el desarrollo.
- En consonancia con la **esfera prioritaria del PCP sobre “diversificación industrial a través de zonas económicas especiales e innovación”**, la ONUDI llevó a cabo las siguientes actividades, que incluyen las de apoyo al Gobierno para mitigar el impacto de la COVID-19 en el sector industrial:
 - **Inicio del Programa de Recuperación de Empresas Agroalimentarias y Turísticas**, financiado por la Agencia Suiza para el Desarrollo y la Cooperación (COSUDE). Este programa, con un valor de 1 millón de dólares, contribuirá a la revitalización de las microempresas y las pequeñas y medianas empresas a través de la innovación y hará especial hincapié en las empresas dirigidas por mujeres y en el empleo de mujeres;
 - **Inicio de una evaluación de la preparación de la Industria 4.0 en el sector de la confección**, con el fin de determinar el uso actual y previsto de las nuevas tecnologías, la digitalización y la automatización, sus efectos previstos en la producción y los recursos humanos, y las necesidades de desarrollo de competencias conexas. Esta evaluación conjunta de la ONUDI y la Organización Internacional del Trabajo (OIT), financiada por la Oficina del Coordinador Residente de las Naciones Unidas, servirá de base para la estrategia de recuperación nacional de este sector clave;
 - **Realización de un sondeo para evaluar el impacto de la COVID-19 en las pequeñas y medianas empresas (pymes)**. Los resultados del sondeo se incluyeron en el plan de respuesta socioeconómica de las Naciones Unidas para Camboya y en el informe correspondiente del Grupo de Impacto Económico de las Naciones Unidas;
 - **Prueba piloto de un estudio sobre infraestructura de calidad con el Departamento de Relaciones Exteriores y Comercio de Australia**, como parte del Programa de la Cadena de Valor Agrícola Camboya-Australia. La ONUDI desarrolló el marco conceptual para determinar las deficiencias en materia de infraestructura de calidad y las inversiones necesarias.

Como parte de la **esfera prioritaria del PCP sobre el “desarrollo de la cadena de valor agrícola”**, la ONUDI prestó apoyo al Gobierno en **el desarrollo y la adopción de nuevas normas de seguridad alimentaria**, en particular para el sector pesquero. Esto incluyó la elaboración del Plan de Acción Nacional para el Control y la Inspección de la Calidad y la Seguridad del Pescado y los Productos Pesqueros (2020-2024), la creación de capacidad para la Dirección de Pesca nacional y otros organismos reguladores y un análisis de género del sector pesquero tras la cosecha.

Contribución del PCP de Etiopía al desarrollo de las agroindustrias (2015-2020)

PCP de Etiopía- Indicadores clave del desempeño	
Elaboración de productos agrícolas	
Indicadores	Contribución a los ODS
 <p>Finalización de un 70 % de la construcción de los cuatro parques agroindustriales integrados piloto en cuatro estados regionales (Tigray, Amhara, Oromia y la región de las Naciones, Nacionalidades y Pueblos del Sur)</p>	<ul style="list-style-type: none"> Creación de puestos de trabajo para la población rural joven y las mujeres Empleo de jóvenes y mujeres en trabajos no agrícolas donde obtienen mayores ingresos y aprenden nuevas aptitudes Infraestructura industrial de vanguardia, parques ecológicos, industrias verdes, atracción de empresas que aportan tecnologías y conocimientos Empresas nacionales y extranjeras que participan en emprendimientos conjuntos y asociaciones y que cuentan con el apoyo de asociados para el desarrollo
 <p>Creación de unos 20.000 puestos de trabajo en los parques agroindustriales integrados</p>	
 <p>Movilización en 2020 de 122,8 millones de dólares de los asociados internacionales para el desarrollo y 330 millones de dólares del Gobierno de Etiopía para el desarrollo de parques agroindustriales integrados</p>	
 <p>Inscripción de 203 empresas privadas para iniciar operaciones comerciales en los parques agroindustriales integrados; 12 empresas ya están en funcionamiento</p>	
 <ul style="list-style-type: none"> 5 estudios de la cadena de valor y 7 análisis estratégicos y planes de negocios fueron realizados 7 cadenas de valor recibieron apoyo 13.000 puestos de trabajo fueron protegidos durante la pandemia de COVID-19; 17.600 pequeños agricultores y mujeres productoras del ámbito pesquero resultaron beneficiados 2 sindicatos de agricultores y 5 cooperativas mejoraron su producción 3 productos fueron comercializados (aguacate, aceite de maíz, miel) 	
	

El PCP de Etiopía como asociación de múltiples interesados para el desarrollo industrial inclusivo y sostenible

PCP de Etiopía - Resumen	
Indicadores	Contribución a los ODS
 <p>ASOCIACIONES</p> <p>Más de 20 partes interesadas se han asociado con la ONUDI en el marco del PCP, entre ellas organismos gubernamentales, instituciones internacionales y asociados para el desarrollo</p>	<p>Asociación de múltiples interesados que ha dado lugar a grandes inversiones en el desarrollo de infraestructura industrial y la creación de capacidad institucional</p> 
 <p>En total, se utilizaron más de 1.910 millones de dólares de financiación pública y privada para apoyar el desarrollo de la infraestructura industrial y la creación de capacidad institucional (monto acumulado 2015-2020, incluida la cartera de cooperación técnica de la ONUDI y la financiación obtenida)</p>	

Apoyo del PCP de Marruecos al Gobierno para hacer frente a las repercusiones de la COVID-19

- **La ONUDI y el Banco Africano de Desarrollo (BAfD)** ayudaron a la Federación Nacional de Agroempresas de Marruecos a **evaluar el impacto socioeconómico de la pandemia en la industria agroalimentaria**. Esto contribuirá a la formulación de una estrategia para mejorar el plan de respuesta y recuperación de Marruecos, dirigido especialmente a las pymes. La iniciativa, que formó parte del componente agroindustrial del PCP, fue coordinada por el Ministerio de Industria, Comercio y Economía Verde y Digital;
- **Ejecución del proyecto conjunto de la ONUDI, la Organización Mundial de la Salud (OMS) y el Fondo de Población de las Naciones Unidas (UNFPA), financiado por el Fondo Fiduciario de Asociados Múltiples para la Respuesta y la Recuperación en relación con la COVID-19 de las Naciones Unidas**. El proyecto se centra en garantizar la continuidad de los servicios esenciales de atención primaria de la salud y hospitalaria para las personas más vulnerables, y en desarrollar medidas de prevención e higiene para los sectores no sanitarios esenciales durante la pandemia de COVID-19. La ONUDI está ejecutando el componente centrado en la prevención de infecciones en el lugar de trabajo para los trabajadores de primera línea;
- Finalización de una **guía para la digitalización de las pymes** dirigida a superar los retos de la pandemia, como parte del componente de comercio electrónico del PCP.

El asesoramiento sobre políticas del PCP del Perú contribuyó a:

- **La Estrategia Nacional para el Desarrollo de Parques Industriales** (aprobada por el Gobierno del Perú en 2020)
 - A lo largo de 2020, la ONUDI realizó, entre otros, los siguientes estudios para contribuir a la implementación de la estrategia: i) propuestas de políticas desarrolladas para la zona industrial sostenible en Callao; ii) una evaluación y propuesta del marco normativo de las zonas industriales sostenibles (concluida en un 90 %); y iii) diseño de mecanismos e

incentivos financieros y de otro tipo para la producción más limpia en zonas industriales sostenibles.

- La **Hoja de Ruta hacia una Economía Circular en el Sector Industria** (aprobada por el Gobierno del Perú en 2020)
 - En 2020, la ONUDI elaboró directrices para la gestión y el manejo de los residuos de aparatos eléctricos y electrónicos.
- La formulación de la **Política Nacional de Desarrollo Industrial** (iniciada en 2020, en curso)
- Incorporación de la **perspectiva de género** en las políticas y mayor atención a las **políticas industriales ecológicas** (transversal, en curso)
 - La ONUDI llevó a cabo una evaluación de la incorporación de la perspectiva de género en los marcos de políticas verdes en diez políticas nacionales prioritarias, incluida la Hoja de Ruta hacia una Economía Circular en el Sector Industria, el Plan Nacional de Acción de Café Peruano, el Plan de Acción de Género y Cambio Climático y la Ley Marco sobre Cambio Climático (Ley núm. 30754), entre otros.
- La elaboración del **Plan de Respuesta y Recuperación Socioeconómica frente a la COVID-19 en el Perú**, en colaboración con el equipo de las Naciones Unidas en el país.

Logros seleccionados del PCP del Senegal en proyectos industriales prioritarios a gran escala

- **Zonas económicas especiales y reforma de los paquetes de incentivos**
 - Cuatro parques industriales fueron reconocidos como zonas económicas especiales por decreto presidencial, a saber, los parques de Diamniadio, Sandiara, Diass y Bargny.
- **Parques industriales**
 - Para diciembre de 2020, el parque industrial de Diamniadio contaba con 20 empresas de diversos sectores, como el textil, la electrónica, el PVC, los automóviles eléctricos y las bicicletas. Las empresas provienen de China, Côte d'Ivoire, Francia y Túnez, entre otros países. Hasta la fecha, el Gobierno ha invertido 40 millones de dólares de sus recursos nacionales en la creación de este parque; el sector privado ha invertido unos 60 millones de dólares;
 - Sobre la base del éxito de Diamniadio, la ONUDI está prestando apoyo técnico a otros varios parques en desarrollo, entre ellos el parque industrial de Sandiara, que ya alberga seis empresas que trabajan en las industrias manufactureras y de procesamiento de pescado y aves de corral, además de otros cuatro parques en diversas etapas de desarrollo (Diass, Bargny, Touba y Casamansa).
- **Polos de desarrollo agrícola**
 - La ONUDI sigue apoyando el establecimiento de polos de desarrollo agrícola en determinadas regiones del Senegal. En 2020, la ONUDI finalizó un estudio de viabilidad para el establecimiento del primer polo de desarrollo agrícola en el sur del país. Sobre la base de este estudio, el Banco Islámico de Desarrollo y el Banco Africano de Desarrollo firmaron acuerdos de préstamos con el Gobierno del Senegal, por montos de 27 millones de dólares y 43 millones de dólares, respectivamente. Paralelamente, el Gobierno del Senegal y la Sociedad de Construcción y Explotación senegalesa también han comprometido 25 millones de dólares cada uno para este proyecto a gran escala;
 - En diciembre de 2020, el Gobierno del Senegal y la ONUDI firmaron un acuerdo para que la ONUDI llevara a cabo el estudio de viabilidad del polo de desarrollo agrícola del norte (700.000 dólares);
 - Mediante un intercambio de cartas y comunicaciones públicas, el Banco Africano de Desarrollo y el Banco Europeo de Inversiones (BEI) se han comprometido a apoyar financieramente el establecimiento de los polos de desarrollo agrícola en las regiones del norte y el centro del Senegal. Además, el organismo de desarrollo de Bélgica, Enabel, se ha

comprometido a otorgar una subvención de 25 millones de dólares para el polo de desarrollo agrícola central.

- **Transferencia de conocimientos industriales y tecnología:** La ONUDI ha movilizado más de 25 millones de dólares de asociados bilaterales y multilaterales para 16 proyectos de cooperación técnica nacionales y 9 regionales o mundiales como parte del PCP (2015-2020). Estos proyectos contribuyen a la creación de capacidades nacionales en ámbitos como las cadenas de valor agroindustriales, la promoción de las inversiones, las infraestructuras de calidad y la competitividad, la economía circular, el medio ambiente y la energía sostenible, y el empoderamiento de las mujeres, entre otros.

El PCP, como asociación de múltiples interesados para el desarrollo industrial del Senegal, cuenta con la participación, entre otros, de los siguientes asociados:

- **Asociados bilaterales y multilaterales:** Bélgica (polos de desarrollo agrícola); China (política industrial, parques industriales); Francia (energía solar en el parque industrial de Diamniadio, modernización industrial); Alemania (formación y empleo, Pacto con África, parques industriales, polos de desarrollo agrícola); Japón (fomento de las inversiones industriales, polos de desarrollo agrícola); Luxemburgo (formación profesional, desarrollo económico local); República de Corea (polos de desarrollo agrícola), Unión Europea (clústeres, modernización industrial, cadenas de valor, competitividad, economía circular, promoción de la inversión); y Fondo para el Medio Ambiente Mundial (ciudades sostenibles, gestión de residuos municipales y peligrosos).
- **Instituciones financieras:** Banco Africano de Desarrollo (BAfD) (polos de desarrollo agrícola); Banco Europeo de Inversiones (BEI) (polos de desarrollo agrícola); Fondo Internacional de Desarrollo Agrícola (polos de desarrollo agrícola); y Banco Mundial (polos de desarrollo agrícola).
- **Diversas entidades de las Naciones Unidas,** como la Organización Internacional del Trabajo (OIT) (empleo y desarrollo industrial local) y la Organización de las Naciones Unidas para la Alimentación y la Agricultura (FAO) (agroindustria); el sector privado nacional e internacional; así como en el mundo académico.

Los PCP en etapa de programación:

La contribución del PCP de Egipto a las actividades del sistema de las Naciones Unidas para el desarrollo y los esfuerzos conjuntos para ayudar a Egipto a recuperarse de los efectos del COVID-19 y construir una economía inclusiva, sostenible y resiliente:

- El **diagnóstico del país de la ONUDI y el perfil de país e industria de la ONUDI correspondientes a Egipto** contribuyeron a la evaluación común para el país de las Naciones Unidas y a las recomendaciones de políticas conexas.
- La ONUDI contribuyó al **Plan de Respuesta y Recuperación Socioeconómica frente a la COVID-19 para Egipto y al Plan de Preparación y Respuesta de las Naciones Unidas** para el país, en colaboración con el equipo de las Naciones Unidas en el país.
- La Organización contribuyó al **Grupo de Trabajo Interministerial de las Naciones Unidas sobre el Impacto Económico de la COVID-19 en Egipto**, como parte del cual la ONUDI organizó un seminario web sobre el impacto de la COVID-19 en las cadenas de valor mundiales, y examinó las respuestas y soluciones en materia de políticas.
- La ONUDI organizó un **ejercicio de previsión estratégica de múltiples partes interesadas sobre el sector manufacturero de Egipto** con la Oficina del Coordinador Residente de las Naciones Unidas, el Ministerio de Planificación y Desarrollo Económico de Egipto y otras partes interesadas clave.
- Apoyó la **serie de información de las Naciones Unidas sobre la COVID-19 en Egipto** para promover el trabajo analítico de la Organización relacionado con la COVID-19.

- Contribuyó a un rápido **análisis de la situación de las implicaciones de la COVID-19 en el sector agroalimentario** junto con el Programa Mundial de Alimentos (PMA), la Organización de las Naciones Unidas para la Alimentación y la Agricultura (FAO) y el Fondo Internacional de Desarrollo Agrícola (FIDA).
- En colaboración con el Centro de Modernización Industrial del Ministerio de Comercio e Industria de Egipto, la ONUDI desarrolló **un Índice de Rendimiento Industrial para medir el impacto de la COVID-19 en el sector manufacturero**, en particular en los sectores prioritarios del PCP.
- Además, la ONUDI elaboró y publicó **directrices para el sector manufacturero** durante la crisis de la COVID-19 y una **hoja de ruta para mejorar la producción de equipo de protección personal (EPP)** en Egipto. La hoja de ruta contiene seis pilares: 1) concienciación del público sobre la importancia del EPP para contener la COVID-19; 2) inversión en tecnología de telas no tejidas SMS; 3) fortalecimiento de los organismos de auditoría y regulación; 4) prestación de servicios de desarrollo empresarial al sector del EPP; 5) aumento de la oferta de EPP mediante la introducción de asociaciones público-privadas; y 6) reutilización de las instalaciones de fabricación como medida temporal para producir EPP.
- Además, la ONUDI participó en el desarrollo de **diversos programas conjuntos** con otras entidades de las Naciones Unidas para mitigar los efectos negativos de la COVID-19.

Principales logros de la programación del PCP de Zambia y esfuerzos de movilización de los socios para el desarrollo industrial inclusivo y sostenible (DIIS) de Zambia, incluida la recuperación de los efectos adversos de la COVID-19:

- **Entre los hitos de los programas alcanzados en 2020 figuran:**
 - El **diagnóstico del país del PCP** fue finalizado y aprobado por el Ministerio de Comercio e Industria de Zambia en julio de 2020. El estudio fue realizado por la ONUDI en coordinación con diversas partes interesadas, como el Ministerio de Comercio e Industria, el Ministerio de Planificación del Desarrollo Nacional, el Organismo de Estadística de Zambia, la Fundación de Microcomerciantes y Pequeños Comerciantes de Zambia, la Cámara de Comercio e Industria de Zambia, la Asociación de Fabricantes de Zambia, el Instituto de Análisis e Investigación de Políticas de Zambia, el Organismo de Desarrollo de Zambia y la Oficina Subregional para África Meridional de la Comisión Económica de las Naciones Unidas para África. El estudio estableció una línea de base para el desarrollo del programa y definió las principales oportunidades y obstáculos para el avance del DIIS en el país. El diagnóstico inició la formulación del PCP y, en estrecha consulta con las contrapartes gubernamentales y las partes interesadas pertinentes del país, determinó las esferas de interés, los componentes temáticos y los sectores industriales prioritarios a los que el PCP puede contribuir con mayor eficacia;
 - El Ministerio de Comercio e Industria y la ONUDI desarrollaron conjuntamente las **atribuciones del Órgano de Coordinación Nacional del PCP de Zambia**, que fueron aprobados por el Gobierno en diciembre de 2020.



SECTORES PRIORITARIOS



- Los **esfuerzos de movilización de asociados para el PCP** se llevaron a cabo de acuerdo con el Repertorio de Asociados y Plan de Acción del PCP de Zambia desarrollados por la ONUDI como parte de la fase de programación, e incluyeron las siguientes actividades:
 - Se iniciaron consultas con diversas contrapartes nacionales para identificar las prioridades nacionales y las áreas prioritarias de intervención y colaboración, que incluyeron al Ministerio de Comercio e Industria, el Ministerio de Energía, la Dirección de Electrificación Rural, el Ministerio de Agricultura y el Organismo de Desarrollo de Zambia. También se celebraron reuniones con posibles asociados para la financiación, incluidos asociados bilaterales como el Japón, e instituciones financieras como el Banco Africano de Desarrollo y el Fondo Verde para el Clima;
 - Se intensificó la colaboración con la Oficina del Coordinador Residente de las Naciones Unidas y la ONUDI contribuyó a varias **actividades del equipo de las Naciones Unidas en el país** a lo largo de 2020, que incluyeron la preparación de la Evaluación de las Necesidades de Recuperación frente a la COVID-19, la evaluación común para Zambia y la formulación del próximo ciclo del Marco de Cooperación de las Naciones Unidas para el Desarrollo Sostenible del país;
 - El PCP también apoyó la **evaluación conjunta de la ONUDI y la Organización de las Naciones Unidas para la Alimentación y la Agricultura (FAO) sobre las repercusiones de la COVID-19 en las pequeñas y medianas empresas** del sector alimentario de Zambia, así como el **estudio conjunto de la ONUDI y el Banco Africano de Desarrollo sobre los efectos de la COVID-19 en el sector manufacturero**. La ONUDI se puso en contacto con el sector empresarial local para apoyar la realización de sondeos y la recogida de datos para ambos estudios.

Indicadores clave del desempeño seleccionados para 2020**Compromiso y participación de las partes interesadas en el PCP de Zambia**

- 60 personas (25 mujeres) incluidas en reuniones con las partes interesadas y consultas con las contrapartes y 35 personas (10 mujeres) involucradas en las conversaciones de seguimiento y el suministro de información para la preparación de documentos y propuestas de proyectos y para los sondeos pertinentes de la ONUDI.
- Más de 20 empresas participaron en la evaluación de la ONUDI que forma parte del estudio conjunto de la ONUDI y la FAO sobre el impacto de la COVID-19 en las pymes y el sector manufacturero.
- Instituciones provisionales (Organismo de Estadísticas de Zambia y Organismo de Desarrollo de Zambia) que participan en las actividades del PCP, incluido el diagnóstico del país.
- Seis organismos gubernamentales (Ministerio de Comercio e Industria, Ministerio de Planificación del Desarrollo Nacional, Ministerio de Agricultura, Ministerio de Pesca y Ganadería, Ministerio de Energía, Dirección de Electrificación Rural) participan en los debates sobre el establecimiento del órgano de coordinación nacional y el desarrollo de nuevos proyectos que formarán parte del PCP.
- Diez actores globales incluidos en discusiones y reuniones consultivas para el PCP (incluidos la Comisión Económica para África, el Banco Africano de Desarrollo, la Organización de las Naciones Unidas para la Alimentación y la Agricultura, la Oficina del Coordinador Residente de las Naciones Unidas y el equipo de las Naciones Unidas en el país).

APÉNDICE F**NOMBRAMIENTOS DE TITULARES DE ACUERDOS DE PRESTACIÓN DE SERVICIOS
A TÍTULO PERSONAL (ISA)¹**Cuadro 1
Nombramientos/contratos de titulares de ISA por listas de Estados² y sexo

<i>Lista de Estados</i>	<i>Número de nombramientos</i>		<i>Total</i>
	<i>Mujeres</i>	<i>Hombres</i>	
Lista A	722	1.248	1.970
Lista B	289	305	594
Lista C	266	291	557
Lista D	223	176	399
Otros	130	266	396
TOTAL GENERAL	1.630	2.286	3.916

¹ Las cifras reflejan los datos disponibles al 15 de enero de 2021 correspondientes al período comprendido entre el 1 de enero y el 31 de diciembre de 2020.

² Se refiere a las listas de Estados del Anexo I de la Constitución de la ONUDI (PBC.35/15/Rev.1).

Cuadro 2
Nombramientos/contratos de titulares de ISA por país/zona/territorio

<i>País/zona/territorio</i>	<i>Número de nombramientos</i>	<i>País/zona/territorio</i>	<i>Número de nombramientos</i>
Nacionalidad		Nacionalidad	
Afganistán	15	Gambia	3
Albania	15	Georgia	9
Alemania	83	Ghana	53
Argelia	16	Granada	1
Argentina	37	Grecia	5
Armenia	33	Guatemala	2
Australia	9	Guinea	36
Austria	167	Guinea-Bissau	4
Azerbaiyán	5	Honduras	3
Bahrein	7	Hungría	4
Bangladesh	14	India	175
Barbados	3	Indonesia	33
Belarús	6	Irán (República Islámica del)	35
Bélgica	9	Iraq	21
Benin	5	Irlanda	14
Bolivia (Estado Plurinacional de)	14	Italia	155
Bosnia y Herzegovina	12	Japón	27
Botswana	7	Jordania	48
Brasil	79	Kazajstán	2
Bulgaria	13	Kenya	62
Burkina Faso	9	Kirguistán	12
Burundi	3	Letonia	2
Cabo Verde	3	Líbano	60
Camboya	42	Liberia	18
Camerún	20	Libia	5
Canadá	38	Lituania	2
Chad	1	Luxemburgo	2
Chile	9	Macedonia del Norte	40
China	71	Madagascar	13
China, Región Administrativa Especial de Macao	1	Malasia	26
Colombia	123	Malawi	6
Costa Rica	5	Malí	2
Côte d'Ivoire	18	Marruecos	43
Croacia	17	Mauricio	3
Cuba	19	Mauritania	1
Dinamarca	8	México	66
Ecuador	10	Mongolia	20
Egipto	112	Montenegro	7
El Salvador	6	Mozambique	14
Eslovaquia	10	Myanmar	35
España	55	Namibia	5
Estado de Palestina	14	Nepal	2
Estados Unidos de América	69	Nicaragua	59
Etiopía	126	Níger	2
Federación de Rusia	97	Nigeria	45
Filipinas	52	Nueva Zelandia	1
Finlandia	12	Países Bajos	19
Francia	78	Pakistán	51
Gabón	8	Panamá	1

<i>País/zona/territorio</i>	<i>Número de nombramientos</i>	<i>País/zona/territorio</i>	<i>Número de nombramientos</i>
Nacionalidad		Nacionalidad	
Papua Nueva Guinea	2	Singapur	2
Paraguay	4	Sri Lanka	23
Perú	55	Sudáfrica	53
Polonia	7	Sudán	53
Portugal	13	Sudán del Sur	84
Reino Unido de Gran Bretaña e Irlanda del Norte	65	Suecia	17
República Árabe Siria	13	Suiza	8
República Checa	4	Suriname	1
República de Corea	19	Tailandia	29
República de Moldova	9	Tayikistán	38
República Democrática del Congo	1	Togo	7
República Democrática Popular Lao	11	Trinidad y Tabago	1
República Dominicana	7	Túnez	145
República Unida de Tanzania	21	Turkmenistán	3
Rumania	15	Turquía	35
Rwanda	13	Ucrania	73
San Vicente y las Granadinas	3	Uganda	30
Santo Tomé y Príncipe	1	Uruguay	31
Senegal	37	Venezuela (República Bolivariana de)	18
Serbia	33	Viet Nam	38
Seychelles	3	Yemen	5
Sierra Leona	18	Zambia	19
		Zimbabwe	10
		Total general	3.916

APÉNDICE G

ACUERDOS Y OTROS ARREGLOS CONVENIDOS POR LA ONUDI EN 2020¹

I. Estados²

Alemania

Arreglo entre la ONUDI y el Gobierno de la República Federal de Alemania relativo a la ejecución de un proyecto sobre un estudio de viabilidad de la química sostenible: alquiler de productos químicos 4.0 - Premio Mundial de Arrendamiento Químico 2021, firmado los días 6 y 11 de mayo de 2020.

Hoja de ruta para la cooperación presente y futura entre la ONUDI y el Gobierno de la República Federal de Alemania, firmada el 1 de septiembre de 2020.

Arreglo entre la ONUDI y el Gobierno de la República Federal de Alemania relativo a la ejecución de un proyecto para la mejora del suministro de equipo de protección personal en África: aumento de la resiliencia de los sectores industrial y sanitario ante la COVID-19 y futuras pandemias, firmado el 2 de diciembre de 2020.

Australia

Acuerdo de fondo fiduciario entre la ONUDI y el Gobierno de Australia relativo a la ejecución de un proyecto de patrocinio y gestión de la Red de Asesoramiento para la Financiación Privada, firmado el 6 de abril de 2020.

Belarús

Marco de cooperación entre la ONUDI y el Gobierno de la República de Belarús, firmado el 10 de diciembre de 2020.

Camerún

Acuerdo entre la ONUDI y el Gobierno de la República del Camerún relativo a la ejecución de un proyecto sobre el apoyo a la evolución del modelo institucional, económico y operacional de la Oficina de Modernización de Empresas del Camerún, firmado el 19 de octubre de 2020.

Canadá

Arreglo de contribución entre la ONUDI y el Departamento de Recursos Naturales del Canadá en relación con la ejecución de un proyecto relativo al apoyo al Grupo de Trabajo de Gestión de la Energía del Ministerio de Energía No Contaminante y su funcionamiento, firmado los días 26 y 27 de agosto de 2020.

Chile

Acuerdo entre la ONUDI y el Ministerio del Medio Ambiente del Gobierno de Chile sobre la ejecución de un proyecto relativo al plan de gestión para la eliminación de hidroclorofluorocarbonos en el sector de la refrigeración y el aire acondicionado en Chile, firmado los días 21 de octubre y 17 de diciembre de 2020.

¹ Depositados en la Oficina de Asuntos Jurídicos de la ONUDI antes del 1 de febrero de 2021. Por lo general, no se incluyen las modificaciones de los acuerdos o arreglos existentes.

² Incluidos Gobiernos nacionales y gobiernos regionales.

China

Acuerdo entre la ONUDI y el Gobierno de la República Popular China relativo a la ejecución de un proyecto sobre la asistencia de respuesta de emergencia al brote de la enfermedad por coronavirus (COVID-19) en la República Islámica del Irán, firmado el 30 de diciembre de 2020.

Colombia

Canje de notas constitutivo de un acuerdo entre la ONUDI y el Gobierno de Colombia por el que se prorroga el acuerdo celebrado el 22 de mayo de 2000 sobre el establecimiento de una oficina regional de la ONUDI en Colombia, firmado los días 15 de mayo y 15 de junio de 2020.

Acuerdo de fondo fiduciario entre la ONUDI y la Unidad de Planeación Minero Energética del Gobierno de Colombia, relativo a la ejecución de un proyecto en Colombia denominado “Programa de Evaluación Industrial (PEVI)”, firmado el 21 de agosto de 2020.

Estados Unidos de América

Acuerdo de subvención entre la ONUDI y la Agencia de los Estados Unidos para el Desarrollo Internacional (USAID) relativo a la ejecución de un proyecto de patrocinio y gestión de la Red de Asesoramiento para la Financiación Privada en el Pakistán, firmado el 22 de septiembre de 2020.

Irán (República Islámica del)

Acuerdo de fondo fiduciario entre la ONUDI y el Ministerio de Comunicación y Tecnología de la Información de la República Islámica del Irán relativo a la ejecución de un proyecto sobre la promoción de la competitividad y la ampliación de las pequeñas y medianas empresas (PYME) innovadoras en la República Islámica del Irán, firmado el 22 de agosto de 2020.

Italia

Acuerdo de financiación entre la ONUDI y el Ministerio de Relaciones Exteriores y Cooperación Internacional de la República Italiana relativo a la ejecución de un proyecto para el desarrollo inclusivo y sostenible de la cadena de valor del tomate en Egipto, firmado el 14 de enero de 2020.

Acuerdo de financiación entre la ONUDI y el Ministerio de Relaciones Exteriores y Cooperación Internacional de la República Italiana relativo a la ejecución de un proyecto para la promoción de inversiones en el Iraq, firmado el 14 de enero de 2020.

Acuerdo de financiación entre la ONUDI y el Ministerio de Relaciones Exteriores y Cooperación Internacional de la República Italiana relativo a la ejecución de un proyecto para la mejora de los medios de vida rurales mediante el apoyo al desarrollo de la cadena de valor de la moringa en la Región de las Naciones, Nacionalidades y Pueblos del Sur de Etiopía, firmado el 8 de abril de 2020.

Acuerdo de financiación entre la ONUDI y el Ministerio de Relaciones Exteriores y Cooperación Internacional de la República Italiana relativo a la ejecución de un proyecto de apoyo a las cadenas de valor textiles para crear empleo y oportunidades económicas en Jordania, firmado el 7 de octubre de 2020.

Acuerdo de financiación entre la ONUDI y el Ministerio de Relaciones Exteriores y Cooperación Internacional de la República Italiana relativo a la ejecución de un proyecto sobre el apoyo institucional y desarrollo de competencias para un programa de seguridad de presas que permita una gestión sostenible de las infraestructuras hidráulicas en el Iraq, firmado el 7 de octubre de 2020.

Acuerdo de financiación entre la ONUDI y el Ministerio de Relaciones Exteriores y Cooperación Internacional de la República Italiana relativo a la ejecución de un proyecto sobre la resiliencia de las poblaciones agropastorales en el Sudán oriental, firmado el 29 de octubre de 2020.

Japón

Canje de notas constitutivo de un acuerdo entre la ONUDI y el Japón sobre la ejecución de proyectos en el Iraq y la República Islámica del Irán, firmado los días 19 y 21 de febrero de 2020.

Canje de notas constitutivo de un acuerdo entre la ONUDI y el Japón relativo a la ejecución de un proyecto denominado “Programa Conjunto del Programa de las Naciones Unidas para el Medio Ambiente (PNUMA) y la ONUDI para Patrocinar y Gestionar el Centro y Red de Tecnología del Clima (CRTC)”, firmado los días 4 y 9 de marzo de 2020.

Canje de notas que constituye un acuerdo entre la ONUDI y el Japón en relación con la ejecución de un proyecto para el fortalecimiento de la capacidad de los países en desarrollo para mitigar los efectos de la pandemia de COVID-19 a través de la transferencia de tecnología adecuada del Japón, firmado los días 11 y 14 de mayo de 2020.

Declaración conjunta de un representante de la ONUDI y del Director General de la Oficina de Medio Ambiente Mundial del Ministerio de Medio Ambiente del Japón, firmada el 9 de noviembre de 2020.

Kenya

Acuerdo entre la ONUDI y el Gobierno de Kenya relativo a la ejecución de un proyecto para el fortalecimiento de la capacidad de funcionamiento y mantenimiento con tecnologías de la Internet de las cosas para la central geotérmica de Olkaria en Kenya, firmado los días 30 de septiembre y 5 de octubre de 2020.

Mónaco

Acuerdo de fondo fiduciario entre la ONUDI y el Gobierno del Principado de Mónaco relativo a la ejecución de un proyecto para la promoción del empoderamiento de la mujer para el desarrollo industrial inclusivo y sostenible en la región de Oriente Medio y Norte de África, firmado el 17 de julio de 2020.

Declaración conjunta del Director General de la ONUDI, el Ministro de Asuntos Exteriores del Principado de Mónaco y el Secretario General de la Unión por el Mediterráneo, firmada el 17 de julio de 2020.

Senegal

Acuerdo entre la ONUDI y el Gobierno del Senegal relativo a la ejecución de un proyecto sobre un estudio de viabilidad y plan de negocios para el establecimiento de un polo agrícola integrado y competitivo en el norte del Senegal, firmado el 18 de diciembre de 2020.

Suecia

Acuerdo entre la ONUDI y Suecia relativo a la ejecución de un proyecto sobre un Servicio de Aprendizaje y Desarrollo del Conocimiento 2.0, firmado los días 4 y 10 de junio de 2020.

Acuerdo entre la ONUDI y Suecia relativo a la ejecución de un proyecto vinculado a un estudio de diagnóstico de la cadena de valor del cacao en el sudoeste de la República Democrática del Congo, firmado los días 30 de noviembre y 1 de diciembre de 2020.

Acuerdo entre la ONUDI y Suecia relativo a la ejecución de un proyecto vinculado al diseño de una asociación de desarrollo público-privado entre la Agencia Sueca de Cooperación Internacional para el Desarrollo, Volvo y la ONUDI en la República Democrática del Congo, utilizando el enfoque de desarrollo del sistema de mercado, firmado los días 10 y 16 de diciembre de 2020.

Suiza

Acuerdo entre la ONUDI y el Departamento Federal de Relaciones Exteriores de Suiza relativo a la ejecución de un proyecto para la reducción de las repercusiones negativas del mercurio en el medio ambiente y la salud humana del sector del chapado en oro en Nepal, firmado el 17 de marzo de 2020.

Acuerdo entre la ONUDI y la Agencia Suiza para el Desarrollo y la Cooperación (COSUDE) relativo a la ejecución de un proyecto sobre el programa de recuperación de empresas agroalimentarias y turísticas en Camboya, firmado el 27 de noviembre de 2020.

Uzbekistán

Declaración conjunta del Director General de la ONUDI y del Ministro de Desarrollo Económico y Reducción de la Pobreza de la República de Uzbekistán, firmada el 22 de diciembre de 2020.

II. Las Naciones Unidas y sus fondos, programas, organismos especializados y organismos afines

Fondo de las Naciones Unidas para la Infancia (UNICEF)

Acuerdo de contribución entre la ONUDI y el UNICEF relativo a la ejecución de un proyecto en la República Árabe Siria vinculado al apoyo a la ciencia, la tecnología, la ingeniería y las matemáticas y el aprendizaje como vía para la recuperación temprana, firmado los días 29 de septiembre y 7 de octubre de 2020.

Naciones Unidas (ONU)

Memorando de entendimiento entre las organizaciones de las Naciones Unidas participantes y el Programa de las Naciones Unidas para el Desarrollo (PNUD) relativo a los aspectos operacionales del Fondo para la Recuperación del Líbano, firmado por la ONUDI el 6 de marzo de 2020.

Memorando de entendimiento entre las organizaciones de las Naciones Unidas receptoras y el PNUD relativo a los aspectos operacionales del Fondo de las Naciones Unidas de Respuesta a la COVID-19 y Recuperación, firmado por la ONUDI el 7 de abril de 2020.

Memorando de entendimiento entre las organizaciones de las Naciones Unidas participantes y el PNUD relativo a los aspectos operacionales de un fondo fiduciario de múltiples asociados para una plataforma de colaboración en relación con los Objetivos de Desarrollo Sostenible en Kenya, firmado por la ONUDI el 8 de abril de 2020.

Memorando de entendimiento entre la ONUDI, la Organización de las Naciones Unidas para la Educación, la Ciencia y la Cultura (UNESCO), el Fondo de las Naciones Unidas para la Infancia (UNICEF) y la Organización Internacional del Trabajo (OIT) sobre los aspectos operacionales del programa de empleo decente para los jóvenes en Camboya, firmado el 1 de junio de 2020.

Acuerdo de contribución entre la ONUDI y la Oficina del Coordinador Residente en Camboya relativo a la ejecución de un proyecto de la ONUDI y la OIT para la evaluación de la Industria 4.0 en el sector de la confección en Camboya, firmado el 26 de noviembre de 2020.

Organismo Internacional de Energía Atómica (OIEA)

Arreglos prácticos entre la ONUDI y el OIEA relativos a la cooperación en el ámbito de los usos pacíficos de la tecnología nuclear para el desarrollo industrial inclusivo y sostenible, firmados el 12 de junio de 2020.

Organización de las Naciones Unidas para la Alimentación y la Agricultura (FAO)

Acuerdo de contribución entre la ONUDI y la FAO relativo a la ejecución de un proyecto de instalación de una unidad de recogida y procesamiento de leche en la provincia de Alepo (Siria), firmado los días 6 y 7 de mayo de 2020.

Acuerdo de contribución entre la ONUDI y la FAO relativo a la ejecución de un proyecto vinculado a la Iniciativa para el Desarrollo Acelerado de la Agricultura y la Agroindustria PLUS (3ADI+), firmado los días 22 y 29 de junio de 2020.

Organización Mundial del Comercio (OMC)

Asignación de tareas de ejecución entre la ONUDI y la OMC sobre la ejecución de un proyecto relativo a la prueba experimental del uso de programas voluntarios de garantía por terceros para mejorar los resultados en materia de salubridad de los alimentos en África Occidental, firmada los días 28 de septiembre y 7 de octubre de 2020.

Asignación de tareas de ejecución entre la ONUDI y la OMC en relación con la ejecución de un proyecto vinculado al fortalecimiento de la seguridad alimentaria y el cumplimiento de las normas de calidad para determinadas especias de Sri Lanka mediante la aplicación de soluciones de trazabilidad, firmada los días 3 y 10 de noviembre de 2020.

III. Otras organizaciones intergubernamentales**Banco Africano de Desarrollo (BAfD) y República Unida de Tanzania**

Acuerdo tripartito de financiación y ejecución entre la ONUDI, el Fondo Africano de Desarrollo y Banco Africano de Desarrollo y el Gobierno de la República Unida de Tanzania relativo a la ejecución de un proyecto para un estudio de viabilidad, plan de actividades y formulación de un plan maestro para el establecimiento de una Zona Especial de Procesamiento Agroindustrial en la República Unida de Tanzania, firmado el 9 de septiembre de 2020.

Fondo Verde para el Clima

Carta complementaria al acuerdo marco de preparación y de subvención de apoyo preparatorio entre la ONUDI y el Fondo Verde para el Clima, firmada los días 23 y 30 de julio de 2020.

Fundación Europea de Formación (ETF)

Declaración conjunta del Director General de la ONUDI y el Director de la ETF, firmada los días 3 y 5 de agosto de 2020.

Organización Panamericana de la Salud (OPS)

Acuerdo de contribución entre la ONUDI y la OPS relativo a la ejecución de un proyecto para el fortalecimiento de las iniciativas nacionales y la mejora de la cooperación regional para la gestión ambientalmente racional de los contaminantes orgánicos persistentes en los residuos de aparatos eléctricos y electrónicos (RAEE) en los países de América Latina, firmado los días 18 de diciembre de 2019 y 10 de enero de 2020.

Unión Europea (UE)

Acuerdo de contribución entre la ONUDI y la UE relativo a la ejecución de un proyecto de fomento de la competitividad de las exportaciones titulado "PROMOVE Comércio", firmado los días 20 de diciembre de 2019 y 14 de enero de 2020.

Acuerdo de delegación entre la ONUDI y la UE sobre la ejecución de un proyecto de aumento de la competitividad mediante la mejora de la calidad y el cumplimiento en la cadena de valor de la cebolla en Gambia en el marco del Programa de Competitividad de África Occidental (WACOMP), firmado los días 31 de julio y 1 de agosto de 2020.

Acuerdo de contribución entre la ONUDI y la UE relativo a la ejecución de un proyecto de impulso de las cadenas de valor de la economía circular denominada "SWITCH to circular economy value chains", firmado los días 23 y 30 de octubre de 2020.

Acuerdo de contribución entre la ONUDI y la EU relativo a la ejecución de un proyecto vinculado al programa de apoyo a la transición de Argelia hacia una economía verde y circular, firmado los días 20 y 22 de diciembre de 2020.

IV. Organizaciones nacionales

Agencia Alemana de Cooperación Internacional (GIZ), Alemania

Acuerdo de subvención entre la ONUDI y la GIZ relativo a la ejecución de un proyecto sobre la acreditación de nuevos cofacilitadores de políticas de mejora de la calidad de las políticas industriales (proyecto EQUIP) y revisión del conjunto de herramientas, firmado el 7 de diciembre de 2020.

Agencia Austríaca de Desarrollo (ADA), Austria

Acuerdo de contribución entre la ONUDI y la ADA relativo a la ejecución de un proyecto titulado “Foro de Viena sobre la Energía 2020/2021”, firmado los días 20 y 23 de noviembre de 2020.

Centro Internacional de Intercambios Económicos y Técnicos de China (CICETE), China

Acuerdo de aplicación entre la ONUDI y el CICETE relativo a la ejecución de un proyecto de fomento de la capacidad para mejorar la cadena de valor del ganado en Etiopía, firmado el 16 de diciembre de 2020.

Fondo Empresarial Esloveno (SEF), Eslovenia

Acuerdo de fondo fiduciario entre la ONUDI y el SEF relativo a la ejecución de un proyecto en Cuba para la promoción del módulo de innovación esloveno-cubano para los sectores de la biofarmacia, la medicina y las nanotecnologías 2020-2021, firmado los días 29 de julio y 17 de agosto de 2020.

Acuerdo de fondo fiduciario entre la ONUDI y el SEF relativo a la ejecución de un proyecto de promoción de la fabricación inteligente a través de la creación de sistemas de innovación en Serbia, firmado los días 29 de octubre y 9 de noviembre de 2020.

Millennium Challenge Agency (MCA), Marruecos

Acuerdo entre la ONUDI y MCA relativo a la ejecución de un proyecto vinculado al componente de las zonas industriales del Programa de Alianzas en el País y la modernización y puesta en valor de las zonas industriales en Marruecos, firmado los días 12 y 13 de octubre de 2020.

Organismo de Energía de Corea (KEA), República de Corea

Memorando de entendimiento entre la ONUDI y el KEA, firmado los días 15 y 28 de diciembre de 2020.

V. Otras entidades

Consumer Unity and Trust Society, India

Memorando de entendimiento sobre cooperación entre la ONUDI y Consumer Unity and Trust Society, firmado el 30 de junio de 2020.

European Brand Institute GmbH (EBI), Austria

Memorando de entendimiento sobre cooperación entre la ONUDI y EBI, firmado los días 13 y 16 de marzo de 2020.

Iniciativa Mundial de Alimentos de Origen Marino Sostenibles (GSSI), Países Bajos

Acuerdo de socio afiliado entre la ONUDI y GSSI, firmado los días 11 y 16 de diciembre de 2020.

Instituto Africano de Ciencias Matemáticas (AIMS), Rwanda

Memorando de entendimiento sobre cooperación entre la ONUDI y el AIMS, firmado los días 6 de julio y 6 de agosto de 2020.

Miembros de la Alianza para la Cuarta Revolución Industrial, China

Declaración conjunta de un representante de la ONUDI y de miembros de la Alianza para la Cuarta Revolución Industrial, firmada el 6 de noviembre de 2020.

Reed Expositions France, Francia

Memorando de entendimiento sobre cooperación entre la ONUDI y Reed Expositions France, firmado los días 30 de julio y 27 de agosto de 2020.

Universidad de Cambridge, Reino Unido de Gran Bretaña e Irlanda del Norte

Memorando de acuerdo entre la ONUDI y el Centro para la Sostenibilidad Industrial de la Universidad de Cambridge sobre el Programa de Expertos Colaboradores de la ONUDI, firmado el 2 de marzo de 2020.

Universidad de Kioto, Japón

Carta de acuerdo entre la ONUDI y la Facultad de Estudios Avanzados Integrados de Posgrado sobre Capacidad de Supervivencia Humana de la Universidad de Kioto, en relación con el programa de pasantías de la ONUDI, firmada el 24 de septiembre de 2020.

Universidad de Tokio, Japón

Carta de acuerdo entre la ONUDI y la Facultad de Estudios de Posgrado sobre Ciencias Agrícolas y de la Vida de la Universidad de Tokio para la ejecución de un proyecto de estudio sobre los materiales sostenibles disponibles como alternativas a los plásticos y sobre tecnologías innovadoras de embalaje y reciclado que satisfagan las necesidades del mercado en África con miras a reducir la contaminación del medio ambiente por plásticos, firmada los días 7 y 19 de febrero de 2020.

Universidad Eduardo Mondlane (UEM), Mozambique

Declaración conjunta del Director General de la ONUDI y el Rector de la UEM, firmada los días 3 y 19 de febrero de 2020.

Universidad Johns Hopkins - Facultad de Estudios Internacionales Avanzados (SAIS) Europa, Italia

Carta de acuerdo entre la ONUDI y la Universidad Johns Hopkins - SAIS Europa sobre el programa de pasantías de la ONUDI, firmada los días 15 de mayo y 29 de septiembre de 2020.

Universidad Sophia, Japón

Carta de acuerdo entre la ONUDI y la Universidad Sophia sobre el programa de pasantías de la ONUDI, firmada los días 10 y 27 de enero de 2020.

Universidad Tsinghua, China

Memorando de entendimiento entre la ONUDI y la Universidad Tsinghua sobre el Programa de Expertos Colaboradores de la ONUDI, firmada el 17 de enero de 2020.

Waltersmith Petroman Oil Limited, Nigeria

Acuerdo de fondo fiduciario entre la ONUDI y Waltersmith relativo a la ejecución de un proyecto sobre la preparación de un estudio de viabilidad para un parque industrial en el campo de Ibigwe en el estado de Imo (Nigeria), firmado los días 28 de octubre y 6 de noviembre de 2020.

World Technopolis Association (WTA), República de Corea

Memorando de entendimiento sobre cooperación entre la ONUDI y WTA, firmado los días 2 y 6 de abril de 2020.

APÉNDICE H

EXPOSICIONES Y SEMINARIOS DE PROMOCIÓN DE PAÍSES ORGANIZADOS EN 2020
POR LAS OFICINAS DE PROMOCIÓN DE INVERSIONES Y TECNOLOGÍA (ITPO)

Lugar de celebración	Países y regiones promovidos	
Alemania (5 de los 17 eventos se celebraron en línea)	Côte d'Ivoire	1
	Egipto	2
	Gambia	1
	Ghana	1
	Kenya	2
	Marruecos	1
	Nigeria	2
	Región de África	2
	Región de América Latina	1
	Senegal	1
	Sierra Leona	1
	Túnez	1
	Nivel mundial	1
Arabia Saudita (en línea)	Nivel mundial	1
Austria (8 de los 8 eventos se celebraron en línea)	Camboya	1
	India	1
	Myanmar	1
	República de Corea	2
	Viet Nam	1
	Nivel mundial	3
Bahrein (13 de los 16 eventos se celebraron en línea)	Bahrein	7
	Oriente Medio y Norte de África	2
	Región del Golfo	1
	República de Corea	1
	Nivel mundial	5
Camboya (5 de los 5 eventos se celebraron en línea)	Camboya	1
	China	1
	Italia	1
	Japón	1
	República de Corea	1
China (15 de los 46 eventos se celebraron en línea)	Alemania	3
	Austria	1
	Bélgica	1
	Bolivia (Estado Plurinacional de)	1
	Canadá	2
	China	6
	Emiratos Árabes Unidos	1
	España	1
	Estados Unidos de América	4
	Finlandia	1
	Italia	1
	Japón	1
	Reino Unido de Gran Bretaña e Irlanda del Norte	1
	República de Corea	1
	Singapur	2
	Sudáfrica	1

Lugar de celebración	Países y regiones promovidos	
	Suecia	1
	Suiza	1
	Turquía	1
	Nivel mundial	15
Colombia <i>(en línea)</i>	Colombia	1
Egipto <i>(en línea)</i>	Oriente Medio y Norte de África	1
Emiratos Árabes Unidos <i>(en línea)</i>	Nivel mundial	3
Etiopía <i>(en línea)</i>	Nivel mundial	1
Federación de Rusia	Estados miembros de la Unión Europea	1
<i>(13 de los 23 eventos se celebraron en línea)</i>	Federación de Rusia	11
	Francia	1
	Noruega	1
	Región del Golfo	1
	Países de la Comunidad de Estados Independientes	1
	Países de la Unión Económica Euroasiática	1
	Países del grupo BRICS	2
	Nivel mundial	1
Hong Kong <i>(Región Administrativa Especial de China)</i>	Nivel mundial	1
Italia <i>(31 de los 44 eventos se celebraron en línea)</i>	Botswana	2
	Camboya	1
	China	1
	Colombia	1
	Cuba	5
	Emiratos Árabes Unidos	1
	Etiopía	3
	Iraq	1
	Italia	6
	Kazajstán	1
	Kenya	3
	Pakistán	4
	Perú	3
	Región de África	3
	Región del Mediterráneo	1
	Somalia	2
	Nivel mundial	5
Japón <i>(26 de los 29 eventos se celebraron en línea)</i>	Argelia	1
	Bangladesh	3
	Burundi	1
	Etiopía	1
	Jordania	1
	Mauricio	1
	Myanmar	1
	Mozambique	1
	Nigeria	2
	Pakistán	2
	Papua Nueva Guinea	1
	Región de África	2
	Rwanda	2

<i>Lugar de celebración</i>	<i>Países y regiones promovidos</i>	
	Senegal	1
	Sri Lanka	1
	Túnez	1
	Uganda	1
	Uzbekistán	1
	Viet Nam	1
	Nivel mundial	4
Líbano <i>(en línea)</i>	Oriente Medio y Norte de África	1
Omán <i>(en línea)</i>	Nivel mundial	1
Pakistán	China	1
<i>(2 de los 2 eventos se celebraron en línea)</i>	Pakistán	1
Perú <i>(en línea)</i>	Perú	1
República de Corea	Camboya	1
<i>(12 de los 12 eventos se celebraron en línea)</i>	Etiopía	2
	Indonesia	2
	Perú	2
	República de Corea	1
	República Democrática Popular Lao	2
	Sri Lanka	2
Somalia <i>(en línea)</i>	Somalia	1
Sudán	Oriente Medio y Norte de África	1
<i>(1 de los 2 eventos se celebraron en línea)</i>	Sudán	1
Turquía	Estados miembros de la Organización de Cooperación Islámica	2
<i>(3 de los 4 eventos se celebraron en línea)</i>	Nivel mundial	2
		220

APÉNDICE I
REPRESENTACIÓN SOBRE EL TERRENO
 Al 31 de diciembre de 2020

	<i>DRO</i>	<i>RO_OR</i>	<i>RO_OP</i>	<i>P4</i>	<i>ROP</i>	<i>ON</i>	<i>ON_DIR</i>	<i>SG</i>	<i>Total</i>
REGIÓN DE ÁFRICA									
Burkina Faso	0	0	0	0	0	0	0	0	0
Camerún	0	0	0	0	0	0	0	2	2
Côte d'Ivoire	0	0	1	0	0	1	0	2	4
Etiopía	1	0	0	0	0	1	0	3	5
Ghana	0	0	1	0	0	0	0	2	3
Guinea	0	0	0	0	1	0	0	2	3
Kenya	0	0	0	1	0	1	0	2	4
Madagascar	0	0	0	0	1	0	0	2	3
Malí	0	0	0	0	1	0	0	0	1
Mozambique	0	0	0	0	1	1	0	1	3
Nigeria	1	0	0	0	0	2	0	4	7
República Democrática del Congo	0	0	0	0	1	0	0	2	3
República Unida de Tanzania	0	0	1	0	0	1	0	2	4
Rwanda	0	0	0	0	1	0	0	0	1
Senegal	0	0	1	0	0	0	0	2	3
Sierra Leona	0	0	0	0	1	0	0	1	2
Sudáfrica	0	1	0	0	0	1	0	2	4
Togo*	0	0	0	0	0	0	0	0	0
Uganda	0	0	0	0	1	0	0	0	1
Zimbabwe	0	0	0	0	1	0	0	0	1
TOTAL	2	1	4	1	9	8	0	29	54
REGIÓN ÁRABE									
Argelia	0	0	0	0	1	0	0	2	3
Egipto	1	0	0	0	0	1	0	3	5
Jordania	0	0	0	0	1	0	0	0	1
Líbano	0	0	0	0	0	0	0	1	1
Marruecos	0	0	0	0	1	0	0	2	3
Sudán	0	0	0	0	1	0	0	2	3
Túnez	0	0	0	0	0	0	0	1	1
TOTAL	1	0	0	0	4	1	0	11	17
REGIÓN DE ASIA Y EL PACÍFICO									
Afganistán	0	0	0	0	1	0	0	0	1
Bangladesh	0	0	0	0	1	0	0	0	1
Camboya	0	0	0	0	1	0	0	0	1
China	0	0	0	0	0	1	0	5	6
Filipinas	0	0	0	0	1	0	0	2	3

	<i>DRO</i>	<i>RO_OR</i>	<i>RO_OP</i>	<i>P4</i>	<i>ROP</i>	<i>ON</i>	<i>ON_DIR</i>	<i>SG</i>	<i>Total</i>
India	0	1	0	0	0	0	0	3	4
Indonesia	0	0	1	0	0	0	0	2	3
Irán (República Islámica del)	0	0	0	0	1	0	0	2	3
Pakistán	0	0	0	0	1	0	0	2	3
República Democrática Popular Lao	0	0	0	0	1	0	0	0	1
Sri Lanka*	0	0	0	0	0	0	0	0	0
Tailandia	1	0	0	0	0	1	0	3	5
Viet Nam	0	0	0	0	1	0	0	2	3
TOTAL	1	1	1	0	8	2	0	21	34
REGIÓN DE EUROPA Y ASIA CENTRAL									
Armenia	0	0	0	0	1	0	0	0	1
Federación de Rusia*	0	0	0	0	0	0	0	0	0
Kirguistán	0	0	0	0	1	0	0	0	1
Turquía	0	0	0	0	0	0	1	1	2
Ucrania*	0	0	0	0	0	0	0	0	0
TOTAL	0	0	0	0	2	0	1	1	4
REGIÓN DE AMÉRICA LATINA Y EL CARIBE									
Bolivia (Estado Plurinacional de)	0	0	0	0	1	0	0	0	1
Brasil	0	0	1	0	0	1	0	1	3
Colombia	0	0	1	0	0	0	0	2	3
Cuba*	0	0	0	0	0	0	0	0	0
Ecuador	0	0	0	0	1	0	0	0	1
México	1	0	0	0	0	1	0	3	5
Nicaragua	0	0	0	0	1	0	0	0	1
Uruguay	0	1	0	0	0	1	0	2	4
TOTAL	1	1	2	0	3	3	0	8	18
TOTAL GENERAL	5	3	7	1	24	14	1	70	125

	<i>DIR</i>	<i>J</i>	<i>OPI</i>	<i>ONP</i>	<i>ON</i>	<i>EPI</i>	<i>GCC</i>	<i>FSCO</i>	<i>JEPI</i>	<i>SG</i>	<i>Total</i>
Oficinas de Promoción de Inversiones y Tecnología											
Alemania, Bonn	0	1	3	0	0	1	0	0	0	3	8
Bahrein, Manama	0	1	0	0	4	0	0	0	0	3	8
China, Beijing	0	1	0	0	0	0	0	0	0	0	1
China, Shanghái	0	0	0	0	0	0	0	0	0	0	0
Italia, Roma	0	1	0	0	0	0	0	0	0	2	3
Japón, Tokio	0	1	0	0	1	0	0	0	2	0	4
República de Corea, Seúl	0	0	0	0	0	0	0	0	0	0	0

	<i>DIR</i>	<i>J</i>	<i>OPI</i>	<i>ONP</i>	<i>ON</i>	<i>EPI</i>	<i>GCC</i>	<i>FSCO</i>	<i>JEPI</i>	<i>SG</i>	<i>Total</i>
Centro para la Cooperación Industrial Internacional											
Federación de Rusia, Moscú	1	0	0	0	0	0	0	0	0	0	1
TOTAL	1	5	3	0	5	1	0	0	2	8	25

**TOTAL GENERAL DE PERSONAL REPRESENTADO SOBRE EL TERRENO
(funcionarios)**

150

Coordinadores de la ONUDI*

Cuba	1
Federación de Rusia, Moscú (Centro de Cooperación Industrial Internacional de la ONUDI)	1
Sri Lanka	1
Togo	1
Ucrania	1
Número total de coordinadores que representan a la ONUDI sobre el terreno	5

* Los coordinadores no se incluyen en el apéndice J, ya que no forman parte del personal de plantilla.

DIR	Director
DRO	Director y Representante de la ONUDI
EPI	Experto en Promoción de Inversiones y Jefe Adjunto
J	Jefe
JEPI	Jefe Adjunto y Experto en Promoción de Inversiones
ON	Oficial Nacional
ON_DIR	Oficial Nacional-Director
OPI	Oficial de Promoción de Inversiones
RO_OP	Representante de la ONUDI en la Oficina en el País
RO_OR	Representante de la ONUDI en la Oficina Regional
ROP	Representante de la ONUDI en el País
SG	Cuadro de Servicios Generales

APÉNDICE J

SINOPSIS DE LA COMPOSICIÓN DEL PERSONAL DE LA ONUDI

Cuadro 1

Plantilla al 31 de diciembre de 2020 y del 1 de enero de 2020 al 31 de diciembre de 2020

	Al 31 de diciembre de 2020	Enero a diciembre de 2020
Funcionarios		
<i>Personal de contratación internacional:</i>		
Personal básico (serie 100)	210	219
Personal no básico (serie 200)	59	65
Subtotal de funcionarios de contratación internacional	269	284
<i>Funcionarios de contratación local:</i>		
Funcionarios Nacionales del Cuadro Orgánico (FNCO)	48	52
Servicios Generales (serie 100)	339	345
Servicios Generales de corto plazo (serie 300)	36	37
Subtotal de funcionarios de contratación local	423	434
Total de personal en calidad de funcionarios	692	718
<i>Expertos y consultores:</i>		
Titulares de acuerdos de prestación de servicios a título personal (ISA) de contratación internacional	454	693
Titulares de acuerdos de prestación de servicios a título personal (ISA) de contratación local	1.054	1.386
Total de personal en virtud de acuerdos de prestación de servicios a título personal (ISA)	1.508	2.079
Total de la plantilla de la ONUDI:	2.200	2.797

Cuadro 2
Funcionarios de contratación internacional por categoría, lugar de destino y sexo
al 31 de diciembre de 2020

	Sobre el terreno			En la sede			En oficinas fuera de la sede			En préstamo y adscripción			Total general		
	H	M	Total	H	M	Total	H	M	Total	H	M	Total	H	M	Total
Personal básico internacional (serie 100 del Reglamento del Personal)															
DG			0	1		1			0			0	1	0	1
D-2	5	1	6			0			0			0	5	1	6
D-1	4	1	5	8	2	10			0			0	12	3	15
P-5	1	1	12	34	16	50	2		2			0	47	17	64
P-4		1	1	42	33	75		1	1			0	42	35	77
P-3	1		1	27	11	38	1		1			0	29	11	40
P-2			0	2	5	7			0			0	2	5	7
Subtotal del Cuadro Orgánico	21	4	25	114	67	181	3	1	4	0	0	0	138	72	210
Personal no básico (serie 200 del Reglamento del Personal)															
L-6			0	1		1			0	4	1	5	5	1	6
L-5	3		3	1	1	2			0			0	4	1	5
L-4		1	1	2	1	3			0	2	1	3	4	3	7
L-3	1	2	3	6	7	13			0	1	1	2	8	10	18
L-2	1	1	2	7	12	19			0			0	8	13	21
L-1			0	1		1			0		1	1	1	1	2
Subtotal de la serie 200	5	4	9	18	21	39	0	0	0	7	4	11	30	29	59

Cuadro 3
Funcionarios de contratación local por categoría, lugar de destino y sexo
al 31 de diciembre de 2020

	Sobre el terreno			En la sede			En oficinas fuera de la sede			En préstamo y adscripción			Total general		
	H	M	Total	H	M	Total	H	M	Total	H	M	Total	H	M	Total
Personal básico de contratación local (serie 100 del Reglamento del Personal)															
NO-4	18	11	29							1			19	11	30
NO-3	8	3	11							1			9	3	12
NO-2	2		2										2	0	2
NO-1			0							2	2		2	2	4
Subtotal de PNCO	28	14	42							4	2		32	16	48
G-7						0			0				0	0	0
G-6	3	13	16	25	62	87		1	1		1	1	28	77	105
G-5	2	18	20	41	42	83		1	1		1	1	43	62	105
G-4	3	6	9	32	11	43	1		1		3	3	36	20	56
G-3	26		26	26	2	28			0	1	2	3	53	4	57
G-2			0	16		16			0				16	0	16
Subtotal de SG	34	37	71	140	117	257	1	2	3	1	7	8	176	163	339
Personal no básico (serie 300 del Reglamento del Personal)															
G-5				3	1	4							3	1	4
G-4				8	7	15							8	7	15
G-3				6	9	15							6	9	15
G-2				2		2							2	0	2
Subtotal de la serie 300				19	17	36							19	17	36

Cuadro 4
Total de personal en calidad de funcionarios por categoría y sexo
al 31 de diciembre de 2020

	Mujeres	Hombres	Mujeres	Total
DG		1	0,0 %	1
D-2	1	5	16,7 %	6
D-1	3	12	20,0 %	15
P-5	17	47	26,6 %	64
P-4	35	42	45,5 %	77
P-3	11	29	27,5 %	40
P-2	5	2	71,4 %	7
Subtotal	72	138	34,3 %	210
NO-4	11	19	36,7 %	30
NO-3	3	9	25,0 %	12
NO-2		2	0,0 %	2
NO-1	2	2	50,0 %	4
Total de PNCO	16	32	33,3 %	48
G-6	77	28	73,3 %	105
G-5	63	46	57,8 %	109
G-4	27	44	38,0 %	71
G-3	13	59	18,1 %	72
G-2		18	0,0 %	18
Total de SG	180	195	48,0 %	375
L-6	1	5	16,7 %	6
L-5	1	4	20,0 %	5
L-4	3	4	42,9 %	7
L-3	10	8	55,6 %	18
L-2	13	8	61,9 %	21
L-1	1	1	50,0 %	2
Total de L	29	30	49,2 %	59
Total general	297	395	42,9 %	692

Cuadro 5
Expertos y consultores contratados en virtud de acuerdos
de prestación de servicios a título personal (ISA)
1 de enero a 31 de diciembre de 2020

	En la sede			Sobre el terreno			En oficinas fuera de la sede			Total		
	M	H	Subtotal	M	H	Subtotal	M	H	Subtotal	M	H	Total
Personal que no es de plantilla de contratación internacional	138	106	244	111	327	438	7	1	8	256	434	690
Personal que no es de plantilla de contratación local	62	32	94	493	795	1288	0	0	0	555	827	1382
Total general	200	138	338	604	1122	1726	7	1	8	811	1261	2072
		En la sede	16 %		Sobre el terreno	83 %	En oficinas fuera de la sede		0 %			

APÉNDICE K

PERFECCIONAMIENTO DEL PERSONAL

Situación al 31 de diciembre de 2020

Categoría/Módulo de aprendizaje	Curso en línea	Número total de participantes	Total de horas de capacitación
I. Orientación impartida al personal de la sede y de las oficinas sobre el terreno			
Reunión informativa sobre la gestión de la actuación profesional y la hoja de ruta para nuevas contrataciones	En parte	65	83
Subtotal		65	83,0
II. Perfeccionamiento de las competencias directivas y de gestión			
Escuela Superior del Personal del Sistema de las Naciones Unidas: Liderazgo, mujeres y las Naciones Unidas	Sí	3	133,5
Evaluación de 360 grados y coaching	Sí	1	6
Formación en liderazgo para el equipo de las Naciones Unidas en Jordania	No	1	32
Inmersión en liderazgo de las Naciones Unidas - Transformarse y transformar los sistemas	Sí	1	25
Programa de capacitación de dirigentes para mujeres de Oxford	Sí	2	240
Retiro de trabajo ampliado de la Junta Directiva	Sí	89	178
Retiro de trabajo de la Junta Directiva	Sí	43	537,5
Subtotal		140	1.152,0
III. Mejora de las competencias técnicas			
Asociaciones con las instituciones financieras y el sector empresarial, así como en relación con las salvaguardias ambientales y sociales	En parte	23	26,5
Cabildeo europeo, métodos y herramientas	Sí	1	16
Certificado inicial en contratación pública estratégica - Nivel 2 (acreditado por el CIPS)	Sí	1	32

Certificado profesional de HarvardX en ciencia de datos	Sí	1	112,5
Coherencia de las políticas para el desarrollo sostenible	Sí	1	30
Cómo introducir las hojas del horario en el sistema de trabajo multiaplicaciones para la recuperación total de gastos	Sí	237	349
Comunicación y presencia en línea	Sí	16	72
Construcción de una asociación exitosa con la Unión Europea	Sí	155	465
Curso avanzado de tecnología de instalaciones frigoríficas (módulo 3)	No	1	36
Curso de actualización de conocimientos sobre válvulas de mariposa contra incendios	No	3	24
Curso de redacción de informes de auditoría	Sí	3	48
Curso de repaso para Examinadores de Fraude Certificados	Sí	6	192
Curso inicial de fundamentos sobre la Agenda 2030 para el Desarrollo Sostenible	Sí	1	3,5
Diploma en contratación pública estratégica - Nivel 4 (acreditado por el CIPS)	Sí	1	40
Diseño de soluciones de video en la red	Sí	1	6
Estadísticas de comercio internacional y de mercancías	Sí	1	30
Formación en higiene del aire (VDI6022/ON6021)	No	2	32
Formación para el uso del torno (tipo PROFI 1000/180N)	No	8	16
Formación sobre el almacenamiento de energía eléctrica	Sí	17	136
Formación sobre redacción eficaz	Sí	33	462
Formación y certificación para Oficiales de Protección contra Incendios	No	1	24
Fundamentos de video en la red	Sí	1	12
Intella avanzado: curso básico a ritmo personalizado sobre el uso avanzado del software Intella	Sí	1	21
Liderazgo e innovación en el diseño	Sí	1	16
Liderazgo estratégico en recursos humanos	Sí	1	12
Programa internacional de formación en evaluación del desarrollo, Blue Marble Evaluation	Sí	2	60

Reunión informativa sobre el nuevo sistema de gestión de facturas	Sí	270	405
Seminario de auditoría del desempeño	No	1	16
Seminario web sobre fraude, denuncia de irregularidades y gestión de riesgos	Sí	2	12
Seminarios web del Fondo Verde para el Clima de la ONUDI para las oficinas sobre el terreno y las divisiones regionales	Sí	41	41
Sesión de concienciación sobre la recuperación total de gastos	Sí	127	142,5
Sesión de intercambio: Programa de capacitación de la Red de Innovación de las Naciones Unidas	No	36	54
Tecnología de redes para audio/video y tecnología multimedia	Sí	6	42
Subtotal		1.002	2.986,0
IV. Capacitación en tecnología de la información			
Sesión informativa sobre el nuevo portal de servicios de la ONUDI (TopDesk)	Sí	131	131
Subtotal		131	131,0
V. Mejora de las competencias generales			
Código de Conducta Ética de la ONUDI	Sí	273	546
Laboratorio de inteligencia emocional sobre la empatía	No	24	52
Nos mantenemos conectados en la ONUDI - conversación	Sí	28	32
Seguimos aprendiendo en la ONUDI - conversación	Sí	21	31,5
Yo sé de género (módulos básicos)	Sí	59	147,5
Subtotal		405	809,0
VI. Conciliación de la vida laboral y personal, mediación, salud			
Curso de salud mental "Your Mental Health Matters"	Sí	100	150
Entrenamiento mental reparador	Sí	43	86
Técnicas sencillas de meditación	Sí	84	84
Subtotal		227	320,0
VII. Bienestar del personal			
Capacitación sobre medidas de seguridad (BSAFE)	Sí	52	104
Subtotal		52	104,0

VIII. Capacitación lingüística	Sí	96	3.072,0
Subtotal		96	3.072,0
IX. Capacitación externa especializada			
El Acuerdo de París sobre el cambio climático como un programa de desarrollo	Sí	1	36
Subtotal		1	36,0
X. Otros			
Plataforma de aprendizaje electrónico <i>LinkedIn Learning</i> (cursos al propio ritmo)	Sí	913	1.532,0
Subtotal		913	1.532,0
TOTAL GENERAL		3.032	10.225,0

APÉNDICE L

ESTADÍSTICAS INDUSTRIALES

<i>Título</i>	<i>Descripción de la publicación</i>
International Yearbook of Industrial Statistics, 2020 ISBN: 978 1 78990 570 8 (tapa dura) ISBN: 978 1 78990 571 7 (libro electrónico)	El anuario internacional de estadísticas industriales es una publicación anual conjunta de la ONUDI y Edward Elgar Publishing Ltd. que contiene estadísticas mundiales sobre el nivel, el crecimiento y la estructura del sector manufacturero, presenta datos nacionales que indican la etapa de industrialización y facilita la comparación internacional de las actividades manufactureras. Puede solicitarse el anuario en www.unido.org/resources/publications/flagship-publications/international-yearbook-industrial-statistics
World Statistics on Mining and Utilities 2020 ISBN 978 1 78897 457 8 (tapa dura) ISBN 978 1 78897 458 5 (libro electrónico)	Publicación bienal conjunta de la ONUDI y Edward Elgar Publishing Ltd., que contiene estadísticas comparables a nivel internacional sobre los sectores minero y de los servicios sobre la base de indicadores importantes. https://www.e-elgar.com/shop/gbp/world-statistics-on-mining-and-utilities-2020-9781800375208.html
World Manufacturing Production – Estadísticas trimestrales correspondientes al cuarto trimestre de 2019 y los trimestres primero, segundo y tercero de 2020	El informe trimestral contiene datos estadísticos sobre la tendencia actual de la industria manufacturera a nivel mundial, junto con un breve análisis. Se basa en los índices de producción industrial de nivel nacional. El informe se puede consultar en http://stat.unido.org/
World Manufacturing Production – Estadísticas mensuales correspondientes al período comprendido entre marzo y septiembre de 2020	La reseña mensual contiene datos estadísticos sobre la tendencia actual de la industria manufacturera a nivel mundial. El informe se basa en los índices mensuales de producción industrial disponibles y se puede consultar en http://stat.unido.org/
COVID-19 Data Platform	La plataforma de datos y panorama general sobre la COVID-19 contiene datos estadísticos sobre los efectos de la pandemia de la enfermedad SARS-CoV-2 en la actividad manufacturera. Los datos más recientes pueden consultarse en https://stat.unido.org/COVID-19

<i>Título</i>	<i>Descripción de la publicación</i>
Competitive Industrial Performance (CIP) Report 2018	El informe sobre el rendimiento industrial competitivo es una medida compuesta elaborada por la ONUDI para clasificar a los países según el índice de rendimiento industrial competitivo. Además del rendimiento industrial competitivo tradicional, en el informe de 2018 se presentó, por primera vez, el índice de rendimiento industrial competitivo ajustado a factores ambientales, teniendo en cuenta las emisiones de CO ₂ de la producción industrial. El informe se puede consultar en http://stat.unido.org/
Statistical indicators of inclusive and sustainable industrialization 2019	Publicación estadística de la ONUDI relativa al seguimiento de los indicadores del Objetivo de Desarrollo Sostenible 9 (ODS 9), respecto de los cuales se reconoce a la ONUDI como organismo custodio. El libro electrónico se puede consultar en http://stat.unido.org/
How Industrial Development Matters to the Well-Being of the Population	El informe contiene pruebas estadísticas de la estrecha vinculación entre el desarrollo industrial y las condiciones y la calidad de vida de las personas. El informe se puede consultar en https://stat.unido.org/content/publications/how-industrial-development-matters-to-the-well-being-of-the-population
UNIDO Industrial Statistics Databases (INDSTAT) ediciones de 2020:	Estas bases de datos de estadísticas industriales de la ONUDI son productos estadísticos en línea (también disponibles en CD-ROM) que contienen las principales estadísticas industriales, elaboradas conforme al nivel más detallado de la Clasificación Industrial Internacional Uniforme de Todas las Actividades Económicas (CIIU), con interfaces fáciles de usar para referencias de metadatos, así como para la búsqueda, exportación y manipulación de datos. La base de datos se puede consultar en http://stat.unido.org/
<ul style="list-style-type: none"> • INDSTAT4, elaborada conforme a los niveles de 3 y 4 dígitos de la CIIU (revisiones 3 y 4) • INDSTAT2, elaborada conforme al nivel de 2 dígitos de la CIIU (revisión 3) • Industrial Demand-Supply Balance (IDSB) (base de datos sobre el equilibrio de la oferta y la demanda industriales), elaborada conforme al nivel de 4 dígitos de la CIIU 	

<i>Título</i>	<i>Descripción de la publicación</i>
<ul style="list-style-type: none"> • Mining & Utilities Statistics (MINSTAT) (base de datos estadísticos sobre minería y servicios públicos), elaborada conforme a los niveles de 2 y 3 dígitos de la CIIU (revisiones 3 y 4) • Manufacturing Value Added (MVA) (base de datos estadísticos sobre el valor añadido manufacturero) • Competitive Industrial Performance (CIP) (base de datos sobre rendimiento industrial competitivo) • SDG 9 data (datos sobre el ODS 9) 	<p>https://stat.unido.org/SDG</p>
Value added in industrial statistics and national accounts	<p>En este trabajo de investigación se describe la forma en que la ONUDI recopila y presenta estimaciones sobre el valor agregado en el total de fabricación derivadas de dos fuentes distintas.</p> <p>https://stat.unido.org/content/publications/value-added-in-industrial-statistics-and-national-accounts</p>
Handbook on Statistics for Economies Based on Natural Resources	<p>Este manual se centra en la forma en que se está desarrollando rápidamente la industria minera, generando ingresos considerables y provocando un crecimiento significativo de las economías basadas en los recursos naturales.</p> <p>https://stat.unido.org/content/publications/handbook-on-statistics-for-economies-based-on-natural-resources</p>
Saudi Arabia Country Competitiveness Profile 2019	<p>En el informe se compara la competitividad del sector manufacturero de la Arabia Saudita con tres países utilizados como referentes: Brasil, Sudáfrica y Turquía.</p> <p>https://stat.unido.org/content/publications/saudi-arabia-country-competitiveness-profile-2019</p>

<i>Título</i>	<i>Descripción de la publicación</i>
African industrial competitiveness report: An overview of the manufacturing industry in the region	<p>El informe sobre la competitividad industrial de África se basa principalmente en el índice de rendimiento industrial competitivo de la ONUDI, elaborado por la División de Estadística de la Organización. Presenta un panorama detallado de la competitividad industrial en África y en sus subregiones y, en particular, las tendencias recientes y las posiciones actuales en cuanto a la competitividad, así como las lagunas significativas en los datos.</p> <p>https://www.unido.org/sites/default/files/files/2020-11/UNIDO%20African%20Industrial%20Competitiveness%20Report.pdf</p>
